

機密文件
請勿外傳

97 學年度大專畢業生 調查分析報告

國立台灣師範大學
教育研究與評鑑中心
中華民國 99 年 07 月

釋出報告說明

本分析報告已經過資料檢誤與加權，僅供學校參考使用。統計分析結果乃根據本中心執行97學年度應屆大專畢業生調查之原始資料，所有數據以本中心資料分析結果為準，請勿修改。並妥善保管應用，否則相關責任請自負。

臺灣師範大學教育與研究中心
97學年度大專畢業生
應屆畢業問卷分析

文藻外語學院	
個數	
母體數	1829
回收數	1684

填答者科系別

	個數	百分比 %	有效百分比 %
外語教學系	78	4.6%	4.6%
(應用)華語(文學)系	40	2.4%	2.4%
英國語文學系	502	29.8%	29.8%
法國語文學系	158	9.4%	9.4%
德國語文學系	154	9.1%	9.1%
西班牙語文學系	150	8.9%	8.9%
日本語文學系	250	14.8%	14.8%
翻譯學系	73	4.3%	4.3%
國際(暨大陸)事務系	21	1.2%	1.2%
傳播藝術系	32	1.9%	1.9%
企業管理學系	101	6.0%	6.0%
國際企業(與)(管理)學系	35	2.1%	2.1%
國際貿易(暨商務)(營運)學系	59	3.5%	3.5%
資訊管理與傳播系	31	1.8%	1.8%

填答者學制別

	個數	百分比 %	有效百分比 %
五專	517	30.7%	30.7%
二技	196	11.6%	11.6%
四技	548	32.5%	32.5%
二技進修部	91	5.4%	5.4%
四技進修部	332	19.7%	19.7%

您的身份別為？

	個數	百分比 %	有效百分比 %
一般生	1,266	75.2%	75.2%
在職專班/進修部	418	24.8%	24.8%

您目前最主要的計畫為？

	個數	百分比 %	有效百分比 %
就業或繼續現有工作	777	46.1%	46.1%
實習	45	2.7%	2.7%
服兵役	103	6.1%	6.1%
繼續進修	556	33.0%	33.0%
準備證照或檢定證書相關考試	103	6.1%	6.1%
目前不打算工作	38	2.3%	2.3%
其他	62	3.7%	3.7%

服兵役類型

	個數	百分比 %	有效百分比 %
義務役	84	5.0%	81.6%
替代役	16	1.0%	15.5%
志願役-大學儲備軍官訓練團(ROTC)	1	.1%	1.0%
志願軍士官(指職甄選)	2	.1%	1.9%
無需填答	1,581	93.9%	.0%

義務役兵種

	個數	百分比 %	有效百分比 %
軍官	2	.1%	2.4%
士官	6	.4%	7.1%
士兵	76	4.5%	90.5%
無需填答	1,600	95.0%	.0%

您目前求職或實習的情形

	個數	百分比 %	有效百分比 %
已被錄用，但未開始上班	110	6.5%	13.4%
已在職（實習）中(如在職專班)	231	13.7%	28.1%
正在與公司或機構商談工作	72	4.3%	8.8%
正在找工作，但未與特定公司或機構接觸	352	20.9%	42.8%
自行創業	10	.6%	1.2%
其他	47	2.8%	5.7%
無需填答	862	51.2%	.0%

您大約花了多少時間找到這份工作

	個數	百分比 %	有效百分比 %
零個月	8	.5%	7.3%
不到一個月	59	3.5%	53.6%
一個月	19	1.1%	17.3%
二個月	12	.7%	10.9%
三個月	10	.6%	9.1%
十二個月以上	2	.1%	1.8%
無需填答	1,574	93.5%	.0%

您如何得到這份工作或實習機會

	個數	百分比 %	有效百分比 %
透過分發	2	.1%	1.8%
自己找尋求職機會	56	3.3%	50.9%
透過就業輔導	10	.6%	9.1%
透過介紹人介紹	25	1.5%	22.7%
其他	17	1.0%	15.5%
無需填答	1,574	93.5%	.0%

您如何得到這份工作或實習機會：透過分發

	個數	百分比 %	有效百分比 %
畢業後學校直接分發	1	.1%	50.0%
通過國家考試分發	1	.1%	50.0%
無需填答	1,682	99.9%	.0%

您如何得到這份工作或實習機會：自己找尋求職機會

	個數	百分比 %	有效百分比 %
透過就業網站	32	1.9%	57.1%
透過報紙廣告	4	.2%	7.1%
透過校園徵才活動	7	.4%	12.5%
透過公司網頁	1	.1%	1.8%
其他	12	.7%	21.4%
無需填答	1,628	96.7%	.0%

您如何得到這份工作或實習機會：透過就業輔導

	個數	百分比 %	有效百分比 %
政府就業輔導	3	.2%	30.0%
學校就業輔導	7	.4%	70.0%
無需填答	1,674	99.4%	.0%

您如何得到這份工作或實習機會：透過介紹人介紹

	個數	百分比 %	有效百分比 %
學長姐介紹	1	.1%	4.0%
師長介紹	3	.2%	12.0%
家人、親戚介紹	9	.5%	36.0%
朋友介紹	12	.7%	48.0%
無需填答	1,659	98.5%	.0%

您目前（或準備）服務的機構的屬性

	個數	百分比 %	有效百分比 %
企業	567	33.7%	69.8%
學校	57	3.4%	7.0%
政府機關	34	2.0%	4.2%
軍事單位	31	1.8%	3.8%
非營利法人團體	28	1.7%	3.4%
其他	95	5.6%	11.7%
無需填答	872	51.8%	.0%

您目前（或準備）服務的機構的屬性：服務機構屬性：企業

	個數	百分比 %	有效百分比 %
公營	38	2.3%	6.7%
民營	529	31.4%	93.3%
無需填答	1,117	66.3%	.0%

您目前（或準備）服務的機構的屬性：服務機構屬性：學校-公私立

	個數	百分比 %	有效百分比 %
公立	18	1.1%	31.6%
私立	39	2.3%	68.4%
無需填答	1,627	96.6%	.0%

您目前（或準備）服務的機構的屬性：服務機構屬性：學校-類型

	個數	百分比 %	有效百分比 %
大專院校	23	1.4%	40.4%
小學	24	1.4%	42.1%
幼稚園(托兒所)	10	.6%	17.5%
無需填答	1,627	96.6%	.0%

您目前（或準備）服務的機構的屬性：服務機構屬性：政府機關

	個數	百分比 %	有效百分比 %
公務人員	27	1.6%	79.4%
約聘僱人員	3	.2%	8.8%
臨時人員	4	.2%	11.8%
無需填答	1,650	98.0%	.0%

您目前（或準備）服務的機構的屬性：服務機構屬性：非營利法人團體

	個數	百分比 %	有效百分比 %
研究性質	3	.2%	10.7%
非研究性質	25	1.5%	89.3%
無需填答	1,656	98.3%	.0%

CERE

您目前（準備）從事的職業類別擔任的工作性質主要是屬於哪一類

	個數	百分比 %	有效百分比 %
民意代表、行政主管、企業主管及經理人員	7	.4%	.9%
高層專業人員	2	.1%	.2%
中小學、特教、幼稚園教師	83	4.9%	10.1%
一般專業人員	37	2.2%	4.5%
技術員及助理專業人員	76	4.5%	9.2%
事務工作人員	273	16.2%	33.2%
服務及買賣工作人員	176	10.5%	21.4%
農、林、漁、牧工作人員	2	.1%	.2%
技術工	2	.1%	.2%
機械設備操作工及裝配工	5	.3%	.6%
非技術工及體力工	3	.2%	.4%
職業軍人-軍官	13	.8%	1.6%
職業軍人-士官兵	15	.9%	1.8%
尚未決定	92	5.5%	11.2%
其他	36	2.1%	4.4%
無需填答	862	51.2%	.0%

CERE

您目前（準備）從事的行業類別是屬於哪一類

	個數	百分比 %	有效百分比 %
農、林、漁、牧業	4	.2%	.5%
礦業及土石採取業	3	.2%	.4%
電力及燃氣供應業	2	.1%	.2%
營造業	10	.6%	1.2%
批發及零售業	52	3.1%	6.3%
運輸及倉儲業	27	1.6%	3.3%
住宿及餐飲業	57	3.4%	6.9%
金融及保險業	32	1.9%	3.9%
不動產業	3	.2%	.4%
專業、科學及技術服務業	41	2.4%	5.0%
支援服務業	39	2.3%	4.7%
公共行政及國防；強制性社會安全	31	1.8%	3.8%
教育服務業	169	10.0%	20.6%
醫療保健及社會工作服務業	16	1.0%	1.9%
藝術、娛樂及休閒服務業	43	2.6%	5.2%
其他服務業	15	.9%	1.8%
資訊及通訊傳播業	49	2.9%	6.0%
製造業	63	3.7%	7.7%
尚未決定	166	9.9%	20.2%
無需填答	862	51.2%	.0%

您目前（準備）從事的行業類別是屬於哪一類：行業類別：專業、科學及技術服務業

	個數	百分比 %	有效百分比 %
半導體設計產業	1	.1%	2.4%
生技/醫療服務業	2	.1%	4.9%
法律及會計服務業	3	.2%	7.3%
企業總管理機構及管理顧問業	8	.5%	19.5%
廣告業及市場研究業	5	.3%	12.2%
專門設計服務業	1	.1%	2.4%
其他專業、科學及技術服務業	21	1.2%	51.2%
無需填答	1,643	97.6%	.0%

您目前（準備）從事的行業類別是屬於哪一類：行業類別：資訊及通訊傳播業

	個數	百分比 %	有效百分比 %
數位內容產業	4	.2%	8.2%
資訊服務	13	.8%	26.5%
電信服務業	13	.8%	26.5%
出版業	8	.5%	16.3%
影片服務、聲音錄製及音樂出版業	1	.1%	2.0%
傳播及節目播送業	10	.6%	20.4%
無需填答	1,635	97.1%	.0%

您目前（準備）從事的行業類別是屬於哪一類：資訊及通訊傳播業：數位內容產業

	個數	百分比 %	有效百分比 %
數位遊戲	1	.1%	25.0%
行動應用服務	1	.1%	25.0%
數位學習	2	.1%	50.0%
無需填答	1,680	99.8%	.0%

您目前（準備）從事的行業類別是屬於哪一類：資訊及通訊傳播業：資訊服務

	個數	百分比 %	有效百分比 %
電腦軟體設計業	2	.1%	15.4%
其他電腦系統設計服務業	1	.1%	7.7%
入口網站經營業	1	.1%	7.7%
資料處理、網站代管及相關服務業	2	.1%	15.4%
其他資訊供應服務業	7	.4%	53.8%
無需填答	1,671	99.2%	.0%

您目前（準備）從事的行業類別是屬於哪一類：行業類別：製造業

	個數	百分比 %	有效百分比 %
半導體產業	17	1.0%	1.8%
影像顯示產業	2	.1%	.2%
生技醫療產業	1	.1%	.1%
通訊設備製造業	1	.1%	.1%
食品製造業	1	.1%	.1%
紡織業	1	.1%	.1%
紙業及印刷業	2	.1%	.2%
石油、化學材料及製品業	865	51.4%	93.5%
非金屬製品業	2	.1%	.2%
金屬工業	12	.7%	1.3%
機械設備業	3	.2%	.3%
電子零組件業	12	.7%	1.3%
其他製造業	6	.4%	.6%
無需填答	759	45.1%	.0%

您目前（準備）從事的行業類別是屬於哪一類：製造業：半導體產業

	個數	百分比 %	有效百分比 %
製造	6	.4%	35.3%
封裝	9	.5%	52.9%
測試	2	.1%	11.8%
無需填答	1,667	99.0%	.0%

您目前（準備）從事的行業類別是屬於哪一類：製造業：影像顯示產業

	個數	百分比 %	有效百分比 %
面板關鍵零組件	2	.1%	100.0%
無需填答	1,682	99.9%	.0%

您目前（準備）從事的行業類別是屬於哪一類：製造業：生技醫療產業

	個數	百分比 %	有效百分比 %
生技	1	.1%	100.0%
無需填答	1,683	99.9%	.0%

您目前（準備）從事的行業類別是屬於哪一類：製造業：紡織業

	個數	百分比 %	有效百分比 %
其他	1	.1%	100.0%
無需填答	1,683	99.9%	.0%

您目前（準備）從事的行業類別是屬於哪一類：製造業：機械設備製造業

	個數	百分比 %	有效百分比 %
製造	6	.4%	35.3%
封裝	9	.5%	52.9%
測試	2	.1%	11.8%
無需填答	1,667	99.0%	.0%

您目前（準備）服務的部門

	個數	百分比 %	有效百分比 %
生產製造	39	2.3%	4.7%
行銷業務	212	12.6%	25.8%
行政管理	323	19.2%	39.3%
研發	9	.5%	1.1%
品保或測試	9	.5%	1.1%
教學研究	115	6.8%	14.0%
其他	115	6.8%	14.0%
無需填答	862	51.2%	.0%

您目前（準備）主要的工作或實習地點為

	個數	百分比 %	有效百分比 %
台灣	804	47.7%	97.8%
中國大陸	1	.1%	.1%
其他國家(中、港、澳以外 其他地點)	17	1.0%	2.1%
無需填答	862	51.2%	.0%

您目前（準備）主要的工作或實習地點為？主要工作地點：台灣

	個數	百分比 %	有效百分比 %
臺北市	55	6.8%	6.8%
新竹市	11	1.4%	1.4%
台中市	49	6.1%	6.1%
嘉義市	4	.5%	.5%
台南市	41	5.1%	5.1%
高雄市	481	59.8%	59.8%
臺北縣	12	1.5%	1.5%
桃園縣	20	2.5%	2.5%
新竹縣	8	1.0%	1.0%
苗栗縣	2	.2%	.2%
台中縣	12	1.5%	1.5%
彰化縣	13	1.6%	1.6%
南投縣	4	.5%	.5%
嘉義縣	4	.5%	.5%
雲林縣	5	.6%	.6%
台南縣	10	1.2%	1.2%
高雄縣	54	6.7%	6.7%
屏東縣	12	1.5%	1.5%
台東縣	3	.4%	.4%
花蓮縣	3	.4%	.4%
澎湖縣	1	.1%	.1%

您期望的起薪或待遇是月薪平均幾元？（已在職者填寫目前實際月薪）

	個數	百分比 %	有效百分比 %
10000以下	9	1.1%	1.1%
10001-15000	12	1.5%	1.5%
15001-20000	86	10.5%	10.5%
20001-25000	336	40.9%	40.9%
25001-30000	245	29.8%	29.8%
30001-35000	73	8.9%	8.9%
35001-40000	27	3.3%	3.3%
40001-45000	17	2.1%	2.1%
45001-50000	5	.6%	.6%
50001-55000	7	.9%	.9%
55001-60000	1	.1%	.1%
60001-65000	2	.2%	.2%
65001-70000	1	.1%	.1%
100000以上	1	.1%	.1%

職場所需的一般能力-表達及溝通能力

	個數	百分比 %	有效百分比 %
非常弱	3	.2%	.4%
弱	188	11.2%	22.9%
強	535	31.8%	65.1%
非常強	96	5.7%	11.7%
無需填答	862	51.2%	.0%

職場所需的一般能力-時間管理能力

	個數	百分比 %	有效百分比 %
非常弱	6	.4%	.7%
弱	195	11.6%	23.7%
強	521	30.9%	63.4%
非常強	100	5.9%	12.2%
無需填答	862	51.2%	.0%

職場所需的一般能力-領導能力

	個數	百分比 %	有效百分比 %
非常弱	20	1.2%	2.4%
弱	325	19.3%	39.5%
強	424	25.2%	51.6%
非常強	53	3.1%	6.4%
無需填答	862	51.2%	.0%

職場所需的一般能力-創新能力

	個數	百分比 %	有效百分比 %
非常弱	15	.9%	1.8%
弱	350	20.8%	42.6%
強	397	23.6%	48.3%
非常強	60	3.6%	7.3%
無需填答	862	51.2%	.0%

職場所需的一般能力-團隊合作能力

	個數	百分比 %	有效百分比 %
非常弱	3	.2%	.4%
弱	77	4.6%	9.4%
強	570	33.8%	69.3%
非常強	172	10.2%	20.9%
無需填答	862	51.2%	.0%

職場所需的一般能力-本國語文能力

	個數	百分比 %	有效百分比 %
弱	43	2.6%	5.2%
強	512	30.4%	62.3%
非常強	267	15.9%	32.5%
無需填答	862	51.2%	.0%

職場所需的一般能力-外語能力

	個數	百分比 %	有效百分比 %
非常弱	28	1.7%	3.4%
弱	277	16.4%	33.7%
強	450	26.7%	54.7%
非常強	67	4.0%	8.2%
無需填答	862	51.2%	.0%

職場所需的一般能力-抗壓性

	個數	百分比 %	有效百分比 %
非常弱	3	.2%	.4%
弱	115	6.8%	14.0%
強	546	32.4%	66.4%
非常強	158	9.4%	19.2%
無需填答	862	51.2%	.0%

職場所需的專業能力-專業知識與技術

	個數	百分比 %	有效百分比 %
非常弱	10	.6%	1.2%
弱	290	17.2%	35.3%
強	461	27.4%	56.1%
非常強	61	3.6%	7.4%
無需填答	862	51.2%	.0%

職場所需的專業能力-資訊及數位能力

	個數	百分比 %	有效百分比 %
非常弱	17	1.0%	2.1%
弱	365	21.7%	44.4%
強	400	23.8%	48.7%
非常強	40	2.4%	4.9%
無需填答	862	51.2%	.0%

職場所需的專業能力-將理論運用到實際工作的能力

	個數	百分比 %	有效百分比 %
非常弱	19	1.1%	2.3%
弱	277	16.4%	33.7%
強	472	28.0%	57.4%
非常強	54	3.2%	6.6%
無需填答	862	51.2%	.0%

職場所需的專業能力-發掘及解決問題的能力

	個數	百分比 %	有效百分比 %
非常弱	2	.1%	.2%
弱	156	9.3%	19.0%
強	577	34.3%	70.2%
非常強	87	5.2%	10.6%
無需填答	862	51.2%	.0%

工作態度-學習意向

	個數	百分比 %	有效百分比 %
非常弱	1	.1%	.1%
弱	13	.8%	1.6%
強	385	22.9%	46.8%
非常強	423	25.1%	51.5%
無需填答	862	51.2%	.0%

工作態度-可塑性

	個數	百分比 %	有效百分比 %
弱	38	2.3%	4.6%
強	463	27.5%	56.3%
非常強	321	19.1%	39.1%
無需填答	862	51.2%	.0%

工作態度-遵守職業倫理

	個數	百分比 %	有效百分比 %
弱	18	1.1%	2.2%
強	392	23.3%	47.7%
非常強	412	24.5%	50.1%
無需填答	862	51.2%	.0%

職涯規劃與信心-對自己職涯發展的瞭解及規劃

	個數	百分比 %	有效百分比 %
非常弱	14	.8%	1.7%
弱	260	15.4%	31.6%
強	435	25.8%	52.9%
非常強	113	6.7%	13.7%
無需填答	862	51.2%	.0%

職涯規劃與信心-有關的產業環境與發展情形的瞭解

	個數	百分比 %	有效百分比 %
非常弱	13	.8%	1.6%
弱	290	17.2%	35.3%
強	435	25.8%	52.9%
非常強	84	5.0%	10.2%
無需填答	862	51.2%	.0%

職涯規劃與信心-求職及推銷自己的能力

	個數	百分比 %	有效百分比 %
非常弱	23	1.4%	2.8%
弱	293	17.4%	35.6%
強	424	25.2%	51.6%
非常強	82	4.9%	10.0%
無需填答	862	51.2%	.0%

您五年內是否計畫出國進修？

	個數	百分比 %	有效百分比 %
否	578	34.3%	34.3%
是	515	30.6%	30.6%
不一定	591	35.1%	35.1%

您計劃進修的國家為?

	個數	百分比 %	有效百分比 %
美國	271	24.5%	24.5%
加拿大	48	4.3%	4.3%
英國	135	12.2%	12.2%
法國	81	7.3%	7.3%
德國	68	6.1%	6.1%
荷蘭	2	.2%	.2%
瑞典	1	.1%	.1%
瑞士	8	.7%	.7%
義大利	5	.5%	.5%
比利時	2	.2%	.2%
西班牙	42	3.8%	3.8%
紐西蘭	16	1.4%	1.4%
澳洲	110	9.9%	9.9%
日本	213	19.3%	19.3%
韓國	8	.7%	.7%
中國(含港澳地區)	9	.8%	.8%
新加坡	3	.3%	.3%
南非	1	.1%	.1%
北美洲其他國家	8	.7%	.7%
南美洲國家	23	2.1%	2.1%
歐洲其他國家	48	4.3%	4.3%
亞洲其他國家	4	.4%	.4%

您是否已經申請到國外研究所?

	個數	百分比 %	有效百分比 %
否	1,052	62.5%	95.1%
是	54	3.2%	4.9%
無需填答	578	34.3%	.0%

您是否打算或已經申請到國內研究所(大學)?

	個數	百分比 %	有效百分比 %
否	1,249	74.2%	74.2%
是	435	25.8%	25.8%

您是否計畫就讀在職專班)

	個數	百分比 %	有效百分比 %
否	960	57.0%	57.0%
是	220	13.1%	13.1%
不一定	504	29.9%	29.9%

您計畫取得最高的學位為?

	個數	百分比 %	有效百分比 %
學士	691	41.0%	41.0%
碩士	844	50.1%	50.1%
博士	149	8.8%	8.8%

計畫進修的學門

	個數	百分比 %	有效百分比 %
教育學門	108	10.9%	10.9%
藝術學門	48	4.8%	4.8%
人文學門	282	28.4%	28.4%
設計學門	40	4.0%	4.0%
社會及行為科學學門	55	5.5%	5.5%
傳播學門	60	6.0%	6.0%
商業及管理學門	273	27.5%	27.5%
法律學門	12	1.2%	1.2%
生命科學學門	3	.3%	.3%
自然科學學門	2	.2%	.2%
數學及統計學門	1	.1%	.1%
電算機學門	7	.7%	.7%
工程學門	2	.2%	.2%
建築及都市規劃學門	3	.3%	.3%
農業科學學門	1	.1%	.1%
獸醫學門	4	.4%	.4%
醫藥衛生學門	8	.8%	.8%
社會服務學門	15	1.5%	1.5%
民生學門	16	1.6%	1.6%
運輸服務學門	7	.7%	.7%
環境保護學門	1	.1%	.1%
軍警國防安全學門	9	.9%	.9%
其他學門	36	3.6%	3.6%

計劃進修的學類

	個數	百分比 %	有效百分比 %
綜合教育學類	33	3.3%	3.3%
普通科目教育學類	36	3.6%	3.6%
專業科目教育學類	7	.7%	.7%
學前教育學類	5	.5%	.5%
成人教育學類	6	.6%	.6%
教育行政學類	14	1.4%	1.4%
教育科技學類	1	.1%	.1%
其他教育學類	6	.6%	.6%
美術學類	8	.8%	.8%
美術工藝學類	5	.5%	.5%
音樂學類	5	.5%	.5%
戲劇舞蹈學類	4	.4%	.4%
視覺藝術學類	10	1.0%	1.0%
綜合藝術學類	3	.3%	.3%
應用藝術學類	7	.7%	.7%
藝術行政學類	6	.6%	.6%
台灣語文學類	1	.1%	.1%
中國語文學類	7	.7%	.7%
外國語文學類	185	18.6%	18.6%
其他語文學類	6	.6%	.6%
翻譯學類	42	4.2%	4.2%
比較文學學類	2	.2%	.2%
語言學類	28	2.8%	2.8%
宗教學類	1	.1%	.1%
歷史學類	2	.2%	.2%
人類學學類	2	.2%	.2%
哲學學類	1	.1%	.1%
其他人文學類	5	.5%	.5%
綜合設計學類	13	1.3%	1.3%
視覺傳達設計學類	7	.7%	.7%
產品設計學類	9	.9%	.9%
空間設計學類	4	.4%	.4%
其他設計學類	7	.7%	.7%
經濟學類	2	.2%	.2%

計劃進修的學類

	個數	百分比 %	有效百分比 %
政治學類	9	.9%	.9%
社會學類	5	.5%	.5%
心理學類	21	2.1%	2.1%
區域研究學類	1	.1%	.1%
公共行政學類	4	.4%	.4%
國際事務學類	12	1.2%	1.2%
綜合社會及行為科學學類	1	.1%	.1%
一般大眾傳播學類	18	1.8%	1.8%
新聞學類	9	.9%	.9%
廣播電視學類	10	1.0%	1.0%
公共關係學類	10	1.0%	1.0%
博物館學類	1	.1%	.1%
圖文傳播學類	2	.2%	.2%
廣告學類	9	.9%	.9%
其他傳播及資訊學類	1	.1%	.1%
一般商業學類	37	3.7%	3.7%
會計學類	8	.8%	.8%
企業管理學類	80	8.1%	8.1%
貿易學類	39	3.9%	3.9%
財務金融學類	18	1.8%	1.8%
風險管理學類	1	.1%	.1%
財政學類	3	.3%	.3%
行銷與流通學類	50	5.0%	5.0%
其他商業及管理學類	37	3.7%	3.7%
一般法律學類	7	.7%	.7%
專業法律學類	4	.4%	.4%
其他法律學類	1	.1%	.1%
生態學類	1	.1%	.1%
其他生命科學類	2	.2%	.2%
大氣科學學類	1	.1%	.1%
海洋科學學類	1	.1%	.1%
數學學類	1	.1%	.1%
電算機一般學類	1	.1%	.1%
網路學類	1	.1%	.1%
軟體發展學類	1	.1%	.1%

計劃進修的學類

	個數	百分比 %	有效百分比 %
系統設計學類	3	.3%	.3%
電算機應用學類	1	.1%	.1%
電資工程學類	2	.2%	.2%
建築學類	3	.3%	.3%
食品科學類	1	.1%	.1%
獸醫學類	4	.4%	.4%
醫學學類	1	.1%	.1%
藥學學類	1	.1%	.1%
復健醫學學類	2	.2%	.2%
營養學類	2	.2%	.2%
護理學類	1	.1%	.1%
其他醫藥衛生學類	1	.1%	.1%
身心障礙服務學類	1	.1%	.1%
老年服務學類	2	.2%	.2%
社會工作學類	8	.8%	.8%
兒童保育學類	4	.4%	.4%
餐旅服務學類	8	.8%	.8%
觀光休閒學類	5	.5%	.5%
運動休閒及休閒管理學類	2	.2%	.2%
服飾學類	1	.1%	.1%
運輸管理學類	1	.1%	.1%
航空學類	4	.4%	.4%
其他運輸服務學類	2	.2%	.2%
其他環境保護學類	1	.1%	.1%
警政學類	6	.6%	.6%
軍事學類	3	.3%	.3%
其他不能歸類之各學類	36	3.6%	3.6%

您選擇繼續進修最主要的理由為何？

	個數	百分比 %	有效百分比 %
追求自我成長	654	38.8%	65.9%
符合家人期望	30	1.8%	3.0%
順應社會潮流	51	3.0%	5.1%
爲了職業發展需求	242	14.4%	24.4%
其他	16	1.0%	1.6%
無需填答	691	41.0%	.0%

您是否已經考上（或擁有）證照或檢定證書

	個數	百分比 %	有效百分比 %
否	632	37.5%	37.5%
是	1,052	62.5%	62.5%

您是否已經考上（或擁有）證照或檢定證書，其類型爲？

	個數	百分比 %	有效百分比 %
您是否已經考上（或擁有）證照或檢定證書：國家考試	25	2.4%	2.4%
您是否已經考上（或擁有）證照或檢定證書：技術士證照	184	17.5%	17.5%
您是否已經考上（或擁有）證照或檢定證書：金融證照	25	2.4%	2.4%
您是否已經考上（或擁有）證照或檢定證書：語言	887	84.3%	84.3%
您是否已經考上（或擁有）證照或檢定證書：電腦認證	218	20.7%	20.7%
您是否已經考上（或擁有）證照或檢定證書：其他證照一	78	7.4%	7.4%
您是否已經考上（或擁有）證照或檢定證書：其他證照二	9	.9%	.9%

本題爲複選題，加總不等於100%

您就讀大專的起迄時間爲-就讀大專的起始時間-就讀學年度

	個數	百分比 %	有效百分比 %
87	5	.3%	.3%
88	3	.2%	.2%
89	1	.1%	.1%
90	24	1.4%	1.4%
91	39	2.3%	2.3%
92	127	7.5%	7.5%
93	531	31.5%	31.5%
94	705	41.9%	41.9%
95	126	7.5%	7.5%
96	123	7.3%	7.3%

請問您進入大專就讀的方式?

	個數	百分比 %	有效百分比 %
考試分發入學	976	58.0%	59.0%
推薦甄選	397	23.6%	24.0%
申請入學	219	13.0%	13.2%
資優甄試	3	.2%	.2%
各校單招	55	3.3%	3.3%
技優甄保	1	.1%	.1%
保送入學	3	.2%	.2%
其他	30	1.8%	.0%

雙主修

	個數	百分比 %	有效百分比 %
有	177	10.5%	10.5%
沒有	1,507	89.5%	89.5%

雙主修-學門

	個數	百分比 %	有效百分比 %
教育學門	6	3.4%	3.4%
人文學門	149	84.2%	84.2%
傳播學門	1	.6%	.6%
商業及管理學門	9	5.1%	5.1%
工程學門	3	1.7%	1.7%
其他學門	9	5.1%	5.1%

雙主修-學類

	個數	百分比 %	有效百分比 %
綜合教育學類	1	.6%	.6%
普通科目教育學類	4	2.3%	2.3%
學前教育學類	1	.6%	.6%
台灣語文學類	1	.6%	.6%
外國語文學類	140	79.1%	79.1%
其他語文學類	2	1.1%	1.1%
翻譯學類	1	.6%	.6%
語言學類	5	2.8%	2.8%
一般大眾傳播學類	1	.6%	.6%
企業管理學類	7	4.0%	4.0%
貿易學類	2	1.1%	1.1%
電資工程學類	1	.6%	.6%
化學工程學類	2	1.1%	1.1%
其他不能歸類之各學類	9	5.1%	5.1%

修輔系

	個數	百分比 %	有效百分比 %
有	271	16.1%	16.1%
沒有	1,413	83.9%	83.9%

修輔系-學門

	個數	百分比 %	有效百分比 %
教育學門	9	3.3%	3.3%
人文學門	233	86.0%	86.0%
設計學門	1	.4%	.4%
社會及行為科學學門	4	1.5%	1.5%
傳播學門	1	.4%	.4%
商業及管理學門	4	1.5%	1.5%
自然科學學門	1	.4%	.4%
其他學門	18	6.6%	6.6%

修輔系-學類

	個數	百分比 %	有效百分比 %
綜合教育學類	6	2.2%	2.2%
普通科目教育學類	2	.7%	.7%
成人教育學類	1	.4%	.4%
外國語文學類	215	79.3%	79.3%
其他語文學類	8	3.0%	3.0%
語言學類	10	3.7%	3.7%
視覺傳達設計學類	1	.4%	.4%
國際事務學類	4	1.5%	1.5%
一般大眾傳播學類	1	.4%	.4%
企業管理學類	4	1.5%	1.5%
其他自然科學學類	1	.4%	.4%
其他不能歸類之各學類	18	6.6%	6.6%

修學程

	個數	百分比 %	有效百分比 %
有	119	7.1%	7.1%
沒有	1,565	92.9%	92.9%

教育學程

	個數	百分比 %	有效百分比 %
未勾選	45	2.7%	37.8%
勾選	74	4.4%	62.2%
無需勾選	1,565	92.9%	.0%

就業學程

	個數	百分比 %	有效百分比 %
未勾選	89	5.3%	74.8%
勾選	30	1.8%	25.2%
無需勾選	1,565	92.9%	.0%

其他學程

	個數	百分比 %	有效百分比 %
未勾選	97	5.8%	81.5%
勾選	22	1.3%	18.5%
無需勾選	1,565	92.9%	.0%

您在大專就讀期間的工作經驗為何？

	個數	百分比 %	有效百分比 %
從來沒有	280	16.6%	16.6%
有	1,404	83.4%	83.4%

您在大專就讀期間的工作經驗為何，其類型為？

	個數	百分比 %	有效百分比 %
全職	288	20.5%	20.5%
兼職-校內	273	19.4%	19.4%
兼職-校外	840	59.8%	59.8%
家教	446	31.8%	31.8%
實習	139	9.9%	9.9%
產學合作專案	29	2.1%	2.1%
其他工作	70	5.0%	5.0%

本題為複選題，加總不等於100%

校內工讀時間，其類型為？

	個數	百分比 %	有效百分比 %
校內工讀時間-學期間	260	95.2%	95.2%
校內工讀時間-寒暑假	51	18.7%	18.7%

本題為複選題，加總不等於100%

校內工讀類型，其類型為？

	個數	百分比 %	有效百分比 %
校內工讀類型-工讀生	207	75.8%	75.8%
校內工讀類型-研究助理	24	8.8%	8.8%
校內工讀類型-教學助理(課堂助教)	67	24.5%	24.5%
校內工讀類型-其他	17	6.2%	6.2%

本題為複選題，加總不等於100%

校外工讀時間，其類型為？

	個數	百分比 %	有效百分比 %
校外工讀時間-學期間	662	78.8%	78.8%
校外工讀時間-寒暑假	395	47.0%	47.0%

本題為複選題，加總不等於100%

自治性社團活動(如系學會、學生會等)

	個數	百分比 %	有效百分比 %
從不	797	47.3%	47.3%
很少	331	19.7%	19.7%
有時	330	19.6%	19.6%
經常	226	13.4%	13.4%

體育性社團活動(如球隊、劍道隊等)

	個數	百分比 %	有效百分比 %
從不	1,134	67.3%	67.3%
很少	279	16.6%	16.6%
有時	190	11.3%	11.3%
經常	81	4.8%	4.8%

服務性社團活動(如童軍社、慈幼社等)

	個數	百分比 %	有效百分比 %
從不	1,003	59.6%	59.6%
很少	259	15.4%	15.4%
有時	280	16.6%	16.6%
經常	142	8.4%	8.4%

藝術性社團活動(如美術社、舞蹈社等)

	個數	百分比 %	有效百分比 %
從不	1,146	68.1%	68.1%
很少	283	16.8%	16.8%
有時	178	10.6%	10.6%
經常	77	4.6%	4.6%

綜合性社團活動(如校友會、地方性社團等)

	個數	百分比 %	有效百分比 %
從不	1,302	77.3%	77.3%
很少	258	15.3%	15.3%
有時	99	5.9%	5.9%
經常	25	1.5%	1.5%

學藝性社團活動（如書法社、漫畫社等）

	個數	百分比 %	有效百分比 %
從不	1,268	75.3%	75.3%
很少	256	15.2%	15.2%
有時	116	6.9%	6.9%
經常	44	2.6%	2.6%

音樂性社團活動（如口琴社、管樂社等）

	個數	百分比 %	有效百分比 %
從不	1,259	74.8%	74.8%
很少	226	13.4%	13.4%
有時	142	8.4%	8.4%
經常	57	3.4%	3.4%

原住民社團活動

	個數	百分比 %	有效百分比 %
從不	1,459	86.6%	86.6%
很少	174	10.3%	10.3%
有時	42	2.5%	2.5%
經常	9	.5%	.5%

校外的社團活動（如政治團體、救國團、教會等）

	個數	百分比 %	有效百分比 %
從不	1,053	62.5%	62.5%
很少	294	17.5%	17.5%
有時	223	13.2%	13.2%
經常	114	6.8%	6.8%

擔任社團幹部-自治性社團活動(如系學會、學生會等)

	個數	百分比 %	有效百分比 %
否	543	32.2%	61.2%
是	344	20.4%	38.8%
無需填答	797	47.3%	.0%

擔任社團幹部-體育性社團活動(如球隊、劍道隊等)

	個數	百分比 %	有效百分比 %
否	469	27.9%	85.3%
是	81	4.8%	14.7%
無需填答	1,134	67.3%	.0%

擔任社團幹部-服務性社團活動(如童軍社、慈幼社等)

	個數	百分比 %	有效百分比 %
否	532	31.6%	78.1%
是	149	8.8%	21.9%
無需填答	1,003	59.6%	.0%

擔任社團幹部-藝術性社團活動(如美術社、舞蹈社等)

	個數	百分比 %	有效百分比 %
否	454	27.0%	84.4%
是	84	5.0%	15.6%
無需填答	1,146	68.1%	.0%

擔任社團幹部-綜合性社團活動(如校友會、地方性社團等)

	個數	百分比 %	有效百分比 %
否	341	20.2%	89.3%
是	41	2.4%	10.7%
無需填答	1,302	77.3%	.0%

擔任社團幹部-學藝性社團活動(如書法社、漫畫社等)

	個數	百分比 %	有效百分比 %
否	360	21.4%	86.5%
是	56	3.3%	13.5%
無需填答	1,268	75.3%	.0%

擔任社團幹部-音樂性社團活動(如口琴社、管樂社等)

	個數	百分比 %	有效百分比 %
否	352	20.9%	82.8%
是	73	4.3%	17.2%
無需填答	1,259	74.8%	.0%

擔任社團幹部-原住民社團活動

	個數	百分比 %	有效百分比 %
否	216	12.8%	96.0%
是	9	.5%	4.0%
無需填答	1,459	86.6%	.0%

擔任社團幹部-校外的社團活動 (如政治團體、救國團、教會等)

	個數	百分比 %	有效百分比 %
否	534	31.7%	84.6%
是	97	5.8%	15.4%
無需填答	1,053	62.5%	.0%

整體而言，您對學校宿舍環境的滿意程度如何？

	個數	百分比 %	有效百分比 %
從來沒住過	1,215	72.1%	72.1%
半年	43	2.6%	2.6%
一年	225	13.4%	13.4%
一年半	17	1.0%	1.0%
二年	119	7.1%	7.1%
二年半	5	.3%	.3%
三年	42	2.5%	2.5%
三年半	2	.1%	.1%
四年含以上	16	1.0%	1.0%

學校提供的學生宿舍數量

	個數	百分比 %	有效百分比 %
非常不滿意	43	2.6%	9.2%
有點不滿意	174	10.3%	37.1%
滿意	227	13.5%	48.4%
非常滿意	25	1.5%	5.3%
無需填答	1,215	72.1%	.0%

宿舍的居住環境

	個數	百分比 %	有效百分比 %
非常不滿意	19	1.1%	4.1%
有點不滿意	60	3.6%	12.8%
滿意	314	18.6%	67.0%
非常滿意	76	4.5%	16.2%
無需填答	1,215	72.1%	.0%

宿舍管理與輔導

	個數	百分比 %	有效百分比 %
非常不滿意	65	3.9%	13.9%
有點不滿意	173	10.3%	36.9%
滿意	201	11.9%	42.9%
非常滿意	30	1.8%	6.4%
無需填答	1,215	72.1%	.0%

就學期間是否有出國經驗

	個數	百分比 %	有效百分比 %
否	892	53.0%	53.0%
是	792	47.0%	47.0%

畢業前的國際經驗，其類型為？

	個數	百分比 %	有效百分比 %
畢業前的海外經驗：旅行	630	70.6%	70.6%
畢業前的海外經驗：遊學	352	39.5%	39.5%
畢業前的海外經驗：語言進修	156	17.5%	17.5%
畢業前的海外經驗：出國打工	61	6.8%	6.8%
畢業前的海外經驗：交換學生	91	10.2%	10.2%
畢業前的海外經驗：國際志工服務	24	2.7%	2.7%
畢業前的海外經驗：出國開會	23	2.6%	2.6%
畢業前的海外經驗：出國競賽	8	.9%	.9%
畢業前的海外經驗：其他	35	3.9%	3.9%

本題為複選題，加總不等於100%

就讀大專期間，您是否參加過出國進修所需之留學測驗？

	個數	百分比 %	有效百分比 %
否	1,519	90.2%	90.2%
是	165	9.8%	9.8%

就讀大專期間，參加過出國進修所需之留學測驗，其類型為？

	個數	百分比 %	有效百分比 %
TOEFL	37	22.4%	22.4%
IETLS	33	20.0%	20.0%
EJU日本留學試驗	7	4.2%	4.2%
TestDaF德語鑑定考試	14	8.5%	8.5%
DALF法語鑑定文憑進階級	22	13.3%	13.3%
其他測驗	76	46.1%	46.1%

本題為複選題，加總不等於100%

就讀大專期間，您是否曾經為了準備考試而補習？

	個數	百分比 %	有效百分比 %
否，從來不曾補習過	1,174	69.7%	69.7%
是	510	30.3%	30.3%

就讀大專期間，曾經為了準備考試而補習，其類型為？

	個數	百分比 %	有效百分比 %
國內研究所考試	73	14.3%	14.3%
留學測驗（TOEFL, GRE, GMAT, LSAT等）	54	10.6%	10.6%
國家考試（高普考、專技人員考試等）	35	6.9%	6.9%
技術士證照考試	11	2.2%	2.2%
金融證照考試	4	.8%	.8%
師資班	5	1.0%	1.0%
外語能力測驗（全民英檢、日語檢定等）	171	33.5%	33.5%
電腦證照考試	21	4.1%	4.1%
其他（學士後醫科）	223	43.7%	43.7%

本題為複選題，加總不等於100%

補習國內研究所考試時間點，其類型為？

	個數	百分比 %	有效百分比 %
國內研究所考試-一年級	7	9.6%	9.6%
國內研究所考試-二年級	4	5.5%	5.5%
國內研究所考試-三年級	31	42.5%	42.5%
國內研究所考試-四年級	34	46.6%	46.6%
國內研究所考試-五年級以上	10	13.7%	13.7%

本題為複選題，加總不等於100%

補習留學測驗（TOEFL,GRE,GMAT,LSAT等）時間點，其類型為？

	個數	百分比 %	有效百分比 %
留學測驗-一年級	4	7.4%	7.4%
留學測驗-二年級	4	7.4%	7.4%
留學測驗-三年級	15	27.8%	27.8%
留學測驗-四年級	27	50.0%	50.0%
留學測驗-五年級以上	8	14.8%	14.8%

本題為複選題，加總不等於100%

補習國家考試（高普考、專技人員考試等）時間點，其類型為？

	個數	百分比 %	有效百分比 %
國家考試-一年級	2	5.7%	5.7%
國家考試-二年級	1	2.9%	2.9%
國家考試-三年級	6	17.1%	17.1%
國家考試-四年級	20	57.1%	57.1%
國家考試-五年級以上	7	20.0%	20.0%

本題為複選題，加總不等於100%

補習技術士證照考試時間點，其類型為？

	個數	百分比 %	有效百分比 %
技術士證照考試-一年級	2	18.2%	18.2%
技術士證照考試-二年級	1	9.1%	9.1%
技術士證照考試-三年級	5	45.5%	45.5%
技術士證照考試-四年級	5	45.5%	45.5%
術士證照考試-五年級以上	1	9.1%	9.1%

本題為複選題，加總不等於100%

補習金融證照考試時間點，其類型為？

	個數	百分比 %	有效百分比 %
金融證照考試-二年級	1	25.0%	25.0%
金融證照考試-三年級	1	25.0%	25.0%
金融證照考試-四年級	2	50.0%	50.0%

本題為複選題，加總不等於100%

補習師資班時間點，其類型為？

	個數	百分比 %	有效百分比 %
師資班/教師甄試/師資檢定考-二年級	1	20.0%	20.0%
師資班/教師甄試/師資檢定考-三年級	1	20.0%	20.0%
師資班/教師甄試/師資檢定考-四年級	2	40.0%	40.0%
師資班/教師甄試/師資檢定考-五年級	1	20.0%	20.0%

本題為複選題，加總不等於100%

補習外語能力測驗（全民英檢、日語檢定等）時間點，其類型為？

	個數	百分比 %	有效百分比 %
外語能力測驗-一年級	27	15.8%	15.8%
外語能力測驗-二年級	48	28.1%	28.1%
外語能力測驗-三年級	64	37.4%	37.4%
外語能力測驗-四年級	87	50.9%	50.9%
外語能力測驗-五年級以上	25	14.6%	14.6%

本題為複選題，加總不等於100%

補習電腦證照考試時間點，其類型為？

	個數	百分比 %	有效百分比 %
留學測驗（TOEFL, GRE, GMAT, LSAT等）	54	75.0%	75.0%
電腦證照考試-一年級	2	2.8%	2.8%
電腦證照考試-三年級	6	8.3%	8.3%
電腦證照考試-四年級	11	15.3%	15.3%
電腦證照考試-五年級以上	3	4.2%	4.2%

本題為複選題，加總不等於100%

補習其他（學士後醫科/插大等）時間點，其類型為？

	個數	百分比 %	有效百分比 %
其他考試-一年級	5	2.2%	2.2%
其他考試-二年級	15	6.7%	6.7%
其他考試-三年級	14	6.3%	6.3%
其他考試-四年級	101	45.3%	45.3%
其他考試-五年級以上	161	72.2%	72.2%

本題為複選題，加總不等於100%

整體評價：對學校的整體評鑑

	個數	百分比 %	有效百分比 %
非常不滿意	31	1.8%	1.8%
有點不滿意	247	14.7%	14.7%
滿意	1,163	69.1%	69.1%
非常滿意	243	14.4%	14.4%

整體評價：修業科系的師資

	個數	百分比 %	有效百分比 %
非常不滿意	33	2.0%	2.0%
有點不滿意	242	14.4%	14.4%
滿意	1,110	65.9%	65.9%
非常滿意	299	17.8%	17.8%

整體評價：修業科系的課程

	個數	百分比 %	有效百分比 %
非常不滿意	51	3.0%	3.0%
有點不滿意	388	23.0%	23.0%
滿意	1,072	63.7%	63.7%
非常滿意	173	10.3%	10.3%

整體評價：通識教育的師資

	個數	百分比 %	有效百分比 %
非常不滿意	26	1.5%	1.5%
有點不滿意	193	11.5%	11.5%
滿意	1,238	73.5%	73.5%
非常滿意	227	13.5%	13.5%

整體評價：通識教育的課程

	個數	百分比 %	有效百分比 %
非常不滿意	44	2.6%	2.6%
有點不滿意	257	15.3%	15.3%
滿意	1,186	70.4%	70.4%
非常滿意	197	11.7%	11.7%

整體評價：系所行政人員的服務態度

	個數	百分比 %	有效百分比 %
非常不滿意	121	7.2%	7.2%
有點不滿意	414	24.6%	24.6%
滿意	977	58.0%	58.0%
非常滿意	172	10.2%	10.2%

整體評價：系所老師對學生的關心

	個數	百分比 %	有效百分比 %
非常不滿意	34	2.0%	2.0%
有點不滿意	177	10.5%	10.5%
滿意	1,068	63.4%	63.4%
非常滿意	405	24.0%	24.0%

整體評價：就業輔導的服務

	個數	百分比 %	有效百分比 %
非常不滿意	80	4.8%	4.8%
有點不滿意	356	21.1%	21.1%
滿意	1,077	64.0%	64.0%
非常滿意	171	10.2%	10.2%

整體評價：目前就讀大學的聲譽

	個數	百分比 %	有效百分比 %
非常不滿意	28	1.7%	1.7%
有點不滿意	153	9.1%	9.1%
滿意	1,072	63.7%	63.7%
非常滿意	431	25.6%	25.6%

圖書館：圖書館閱讀室舒適及安靜度

	個數	百分比 %	有效百分比 %
非常不滿意	16	1.0%	1.0%
有點不滿意	92	5.5%	5.5%
滿意	962	57.1%	57.1%
非常滿意	614	36.5%	36.5%

圖書館：圖書館之館藏(包含圖書、電子期刊、線上資料等)

	個數	百分比 %	有效百分比 %
非常不滿意	31	1.8%	1.8%
有點不滿意	201	11.9%	11.9%
滿意	918	54.5%	54.5%
非常滿意	534	31.7%	31.7%

圖書館：圖書館的服務

	個數	百分比 %	有效百分比 %
非常不滿意	34	2.0%	2.0%
有點不滿意	153	9.1%	9.1%
滿意	1,084	64.4%	64.4%
非常滿意	413	24.5%	24.5%

學生事務：學生表達意見或申訴的管道

	個數	百分比 %	有效百分比 %
非常不滿意	92	5.5%	5.5%
有點不滿意	386	22.9%	22.9%
滿意	1,070	63.5%	63.5%
非常滿意	136	8.1%	8.1%

學生事務：學校所提供的諮商服務(課業壓力、情感困擾等)

	個數	百分比 %	有效百分比 %
非常不滿意	35	2.1%	2.1%
有點不滿意	231	13.7%	13.7%
滿意	1,227	72.9%	72.9%
非常滿意	191	11.3%	11.3%

學生事務：學校所提供的特別服務與課程(如資源教室、原住民中心及暑期或夜間特別課程)

	個數	百分比 %	有效百分比 %
非常不滿意	33	2.0%	2.0%
有點不滿意	214	12.7%	12.7%
滿意	1,196	71.0%	71.0%
非常滿意	241	14.3%	14.3%

學生事務：活動中心設備

	個數	百分比 %	有效百分比 %
非常不滿意	34	2.0%	2.0%
有點不滿意	237	14.1%	14.1%
滿意	1,184	70.3%	70.3%
非常滿意	229	13.6%	13.6%

學生事務：多元文化的接觸與學習

	個數	百分比 %	有效百分比 %
非常不滿意	23	1.4%	1.4%
有點不滿意	183	10.9%	10.9%
滿意	1,175	69.8%	69.8%
非常滿意	303	18.0%	18.0%

學生事務：性知識及相關資訊(如性騷擾防治)的提供

	個數	百分比 %	有效百分比 %
非常不滿意	35	2.1%	2.1%
有點不滿意	236	14.0%	14.0%
滿意	1,246	74.0%	74.0%
非常滿意	167	9.9%	9.9%

學生事務：校園藝文活動

	個數	百分比 %	有效百分比 %
非常不滿意	27	1.6%	1.6%
有點不滿意	164	9.7%	9.7%
滿意	1,211	71.9%	71.9%
非常滿意	282	16.7%	16.7%

學生事務：學生權利保障

	個數	百分比 %	有效百分比 %
非常不滿意	63	3.7%	3.7%
有點不滿意	280	16.6%	16.6%
滿意	1,162	69.0%	69.0%
非常滿意	179	10.6%	10.6%

學生事務：學校校規執行

	個數	百分比 %	有效百分比 %
非常不滿意	82	4.9%	4.9%
有點不滿意	278	16.5%	16.5%
滿意	1,145	68.0%	68.0%
非常滿意	179	10.6%	10.6%

居住環境：校園景觀

	個數	百分比 %	有效百分比 %
非常不滿意	16	1.0%	1.0%
有點不滿意	92	5.5%	5.5%
滿意	1,175	69.8%	69.8%
非常滿意	401	23.8%	23.8%

居住環境：校園維護狀況

	個數	百分比 %	有效百分比 %
非常不滿意	15	.9%	.9%
有點不滿意	118	7.0%	7.0%
滿意	1,193	70.8%	70.8%
非常滿意	358	21.3%	21.3%

居住環境：校園內的安全保障

	個數	百分比 %	有效百分比 %
非常不滿意	23	1.4%	1.4%
有點不滿意	162	9.6%	9.6%
滿意	1,212	72.0%	72.0%
非常滿意	287	17.0%	17.0%

居住環境：學校的廁所設施

	個數	百分比 %	有效百分比 %
非常不滿意	86	5.1%	5.1%
有點不滿意	333	19.8%	19.8%
滿意	1,048	62.2%	62.2%
非常滿意	217	12.9%	12.9%

居住環境：校園中的停車規劃(含腳踏車、機車、汽車)

	個數	百分比 %	有效百分比 %
非常不滿意	189	11.2%	11.2%
有點不滿意	448	26.6%	26.6%
滿意	898	53.3%	53.3%
非常滿意	149	8.8%	8.8%

生活品質：學校週邊交通及生活機能

	個數	百分比 %	有效百分比 %
非常不滿意	34	2.0%	2.0%
有點不滿意	189	11.2%	11.2%
滿意	1,184	70.3%	70.3%
非常滿意	277	16.4%	16.4%

生活品質：學校的各項收費(除學雜費外，如網路使用費用、檔申請費等)

	個數	百分比 %	有效百分比 %
非常不滿意	165	9.8%	9.8%
有點不滿意	463	27.5%	27.5%
滿意	918	54.5%	54.5%
非常滿意	138	8.2%	8.2%

生活品質：學生社團活動的多樣性

	個數	百分比 %	有效百分比 %
非常不滿意	80	4.8%	4.8%
有點不滿意	241	14.3%	14.3%
滿意	1,105	65.6%	65.6%
非常滿意	258	15.3%	15.3%

生活品質：電腦網路設備

	個數	百分比 %	有效百分比 %
非常不滿意	39	2.3%	2.3%
有點不滿意	188	11.2%	11.2%
滿意	1,146	68.1%	68.1%
非常滿意	311	18.5%	18.5%

生活品質：運動設施(如籃球場、網球場、游泳池…等)

	個數	百分比 %	有效百分比 %
非常不滿意	112	6.7%	6.7%
有點不滿意	406	24.1%	24.1%
滿意	982	58.3%	58.3%
非常滿意	184	10.9%	10.9%

生活品質：學校餐廳所提供的菜色及價格

	個數	百分比 %	有效百分比 %
非常不滿意	80	4.8%	4.8%
有點不滿意	349	20.7%	20.7%
滿意	1,094	65.0%	65.0%
非常滿意	161	9.6%	9.6%

生活品質：福利社的商品及價格

	個數	百分比 %	有效百分比 %
非常不滿意	33	2.0%	2.0%
有點不滿意	130	7.7%	7.7%
滿意	1,267	75.2%	75.2%
非常滿意	254	15.1%	15.1%

生活品質：學校的服務店舖 (如理髮廳、洗衣店、運動用品、影印部…等)

	個數	百分比 %	有效百分比 %
非常不滿意	69	4.1%	4.1%
有點不滿意	267	15.9%	15.9%
滿意	1,178	70.0%	70.0%
非常滿意	170	10.1%	10.1%

生活品質：學校提供的醫藥保健服務

	個數	百分比 %	有效百分比 %
非常不滿意	35	2.1%	2.1%
有點不滿意	153	9.1%	9.1%
滿意	1,283	76.2%	76.2%
非常滿意	213	12.6%	12.6%

生活品質：課後學習討論的空間

	個數	百分比 %	有效百分比 %
非常不滿意	44	2.6%	2.6%
有點不滿意	203	12.1%	12.1%
滿意	1,157	68.7%	68.7%
非常滿意	280	16.6%	16.6%

如果可以重來，您是否仍會選擇目前相同的主修領域？

	個數	百分比 %	有效百分比 %
絕對不會	103	6.1%	6.1%
也許不會	292	17.3%	17.3%
也許會	772	45.8%	45.8%
絕對會	517	30.7%	30.7%

如果可以重來，您是否仍會就讀貴校？

	個數	百分比 %	有效百分比 %
絕對不會	102	6.1%	6.1%
也許不會	270	16.0%	16.0%
也許會	699	41.5%	41.5%
絕對會	613	36.4%	36.4%

您是否推薦他人就讀同一學校？

	個數	百分比 %	有效百分比 %
絕對不會	82	4.9%	4.9%
也許不會	200	11.9%	11.9%
也許會	822	48.8%	48.8%
絕對會	580	34.4%	34.4%

您是否推薦他人就讀同一科系?

	個數	百分比 %	有效百分比 %
絕對不會	98	5.8%	5.8%
也許不會	316	18.8%	18.8%
也許會	854	50.7%	50.7%
絕對會	416	24.7%	24.7%

就學期間，是否有就學貸款？

	個數	百分比 %	有效百分比 %
否	1,126	66.9%	66.9%
是	558	33.1%	33.1%

就學貸款-貸款金額-百萬

	個數	百分比 %	有效百分比 %
0	528	31.4%	94.6%
1	5	.3%	.9%
2	8	.5%	1.4%
3	7	.4%	1.3%
4	7	.4%	1.3%
6	2	.1%	.4%
9	1	.1%	.2%
無需填答	1,126	66.9%	.0%

就學貸款-貸款金額-十萬

	個數	百分比 %	有效百分比 %
0	54	3.2%	9.7%
1	110	6.5%	19.7%
2	107	6.4%	19.2%
3	121	7.2%	21.7%
4	102	6.1%	18.3%
5	37	2.2%	6.6%
6	19	1.1%	3.4%
7	3	.2%	.5%
8	5	.3%	.9%
無需填答	1,126	66.9%	.0%

就學貸款-貸款金額-萬

	個數	百分比 %	有效百分比 %
0	222	13.2%	39.8%
1	16	1.0%	2.9%
2	54	3.2%	9.7%
3	53	3.1%	9.5%
4	38	2.3%	6.8%
5	78	4.6%	14.0%
6	32	1.9%	5.7%
7	18	1.1%	3.2%
8	30	1.8%	5.4%
9	17	1.0%	3.0%
無需填答	1,126	66.9%	.0%

請問是否已還清？

	個數	百分比 %	有效百分比 %
否	550	32.7%	98.6%
是	8	.5%	1.4%
無需填答	1,126	66.9%	.0%



父親的教育程度

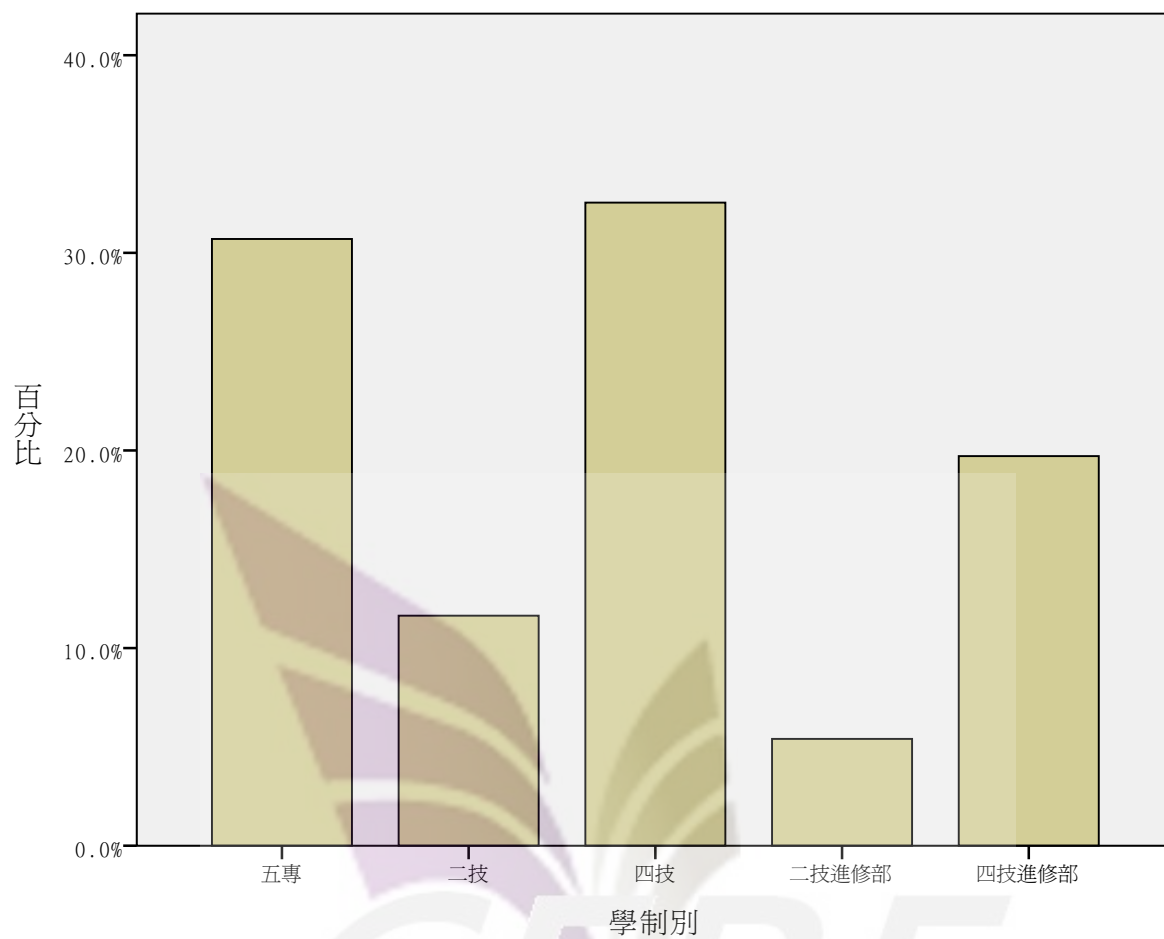
	個數	百分比 %	有效百分比 %
無	25	1.5%	1.5%
自修 / 識字	10	.6%	.6%
小學	180	10.7%	10.7%
國(初中)	225	13.4%	13.4%
初職	25	1.5%	1.5%
高中普通科	132	7.8%	7.8%
高中職業科	161	9.6%	9.6%
高職	335	19.9%	19.9%
士官學校	37	2.2%	2.2%
五專	117	6.9%	6.9%
二專	55	3.3%	3.3%
三專	6	.4%	.4%
軍警專修班	1	.1%	.1%
軍警專科班	9	.5%	.5%
空中行專	2	.1%	.1%
空中大學	10	.6%	.6%
軍警官學校	44	2.6%	2.6%
技術學院、科技大學	49	2.9%	2.9%
一般大學	174	10.3%	10.3%
碩士	51	3.0%	3.0%
博士	17	1.0%	1.0%
其他	19	1.1%	1.1%

母親的教育程度

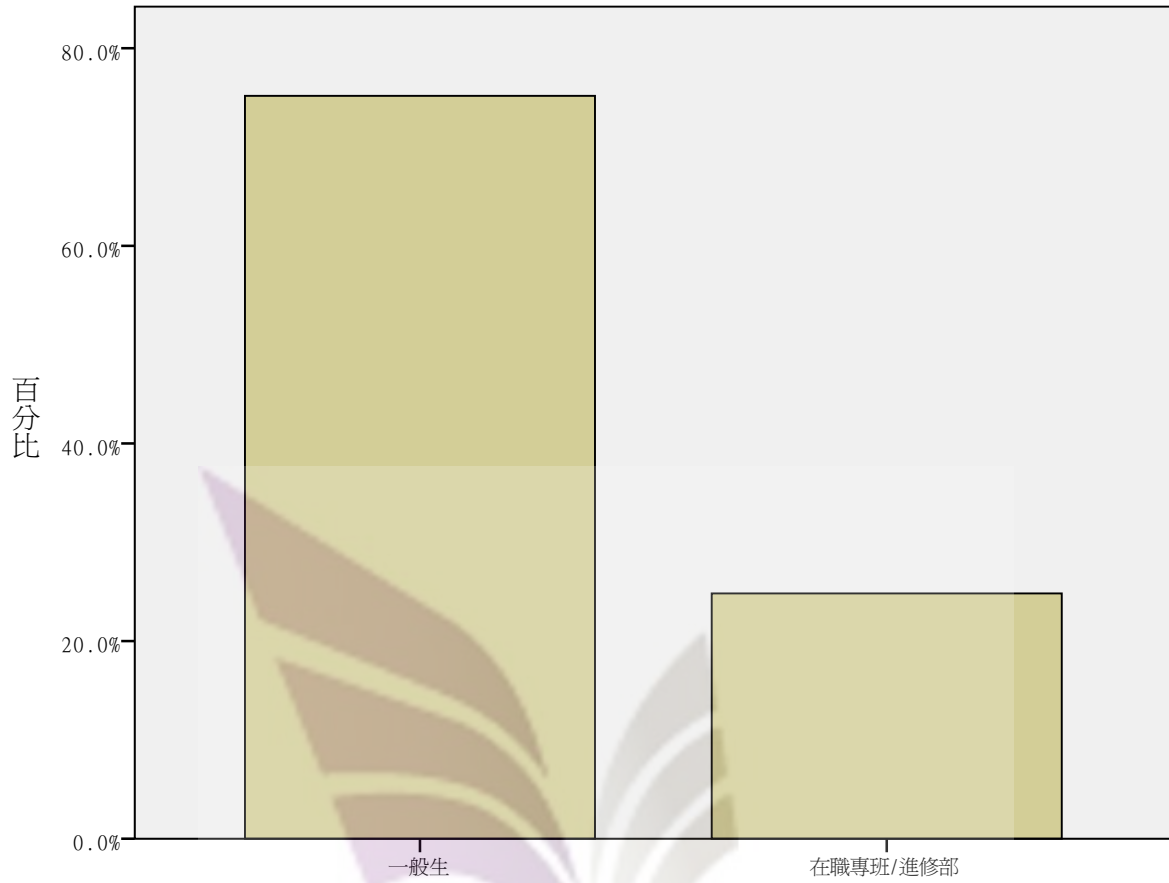
	個數	百分比 %	有效百分比 %
無	36	2.1%	2.1%
自修 / 識字	18	1.1%	1.1%
小學	232	13.8%	13.8%
國(初中)	277	16.4%	16.4%
初職	27	1.6%	1.6%
高中普通科	123	7.3%	7.3%
高中職業科	165	9.8%	9.8%
高職	459	27.3%	27.3%
五專	91	5.4%	5.4%
二專	31	1.8%	1.8%
三專	7	.4%	.4%
空中行專	2	.1%	.1%
空中大學	31	1.8%	1.8%
軍警官學校	1	.1%	.1%
技術學院、科技大學	29	1.7%	1.7%
一般大學	121	7.2%	7.2%
碩士	19	1.1%	1.1%
博士	5	.3%	.3%
其他	10	.6%	.6%

包含您全家的各種工作及其他收入（包含房租和利息），請問您全家的平均年收入大約是多少

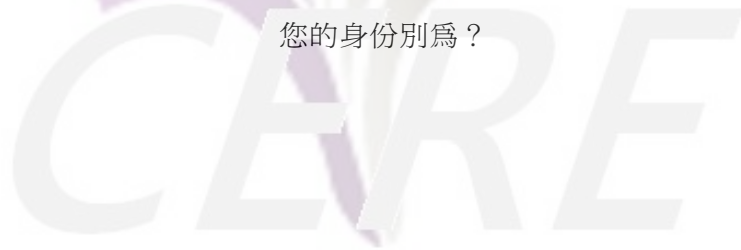
	個數	百分比 %	有效百分比 %
無收入	34	2.0%	2.0%
低於10萬元	115	6.8%	6.8%
10-20萬元(不含)	107	6.4%	6.4%
20-30萬元(不含)	139	8.3%	8.3%
30-40萬元(不含)	150	8.9%	8.9%
40-50萬元(不含)	123	7.3%	7.3%
50-60萬元(不含)	135	8.0%	8.0%
60-70萬元(不含)	135	8.0%	8.0%
70-80萬元(不含)	89	5.3%	5.3%
80-90萬元(不含)	90	5.3%	5.3%
90-100萬元(不含)	169	10.0%	10.0%
100-110萬元(不含)	108	6.4%	6.4%
110-120萬元(不含)	62	3.7%	3.7%
120-130萬元(不含)	44	2.6%	2.6%
130-140萬元(不含)	18	1.1%	1.1%
140-150萬元(不含)	37	2.2%	2.2%
150-160萬元(不含)	28	1.7%	1.7%
160-170萬元(不含)	5	.3%	.3%
170-180萬元(不含)	7	.4%	.4%
180-190萬元(不含)	8	.5%	.5%
190-200萬元(不含)	21	1.2%	1.2%
200-300萬元(不含)	37	2.2%	2.2%
300-400萬元(不含)	6	.4%	.4%
400-500萬元(不含)	4	.2%	.2%
500萬元以上	13	.8%	.8%

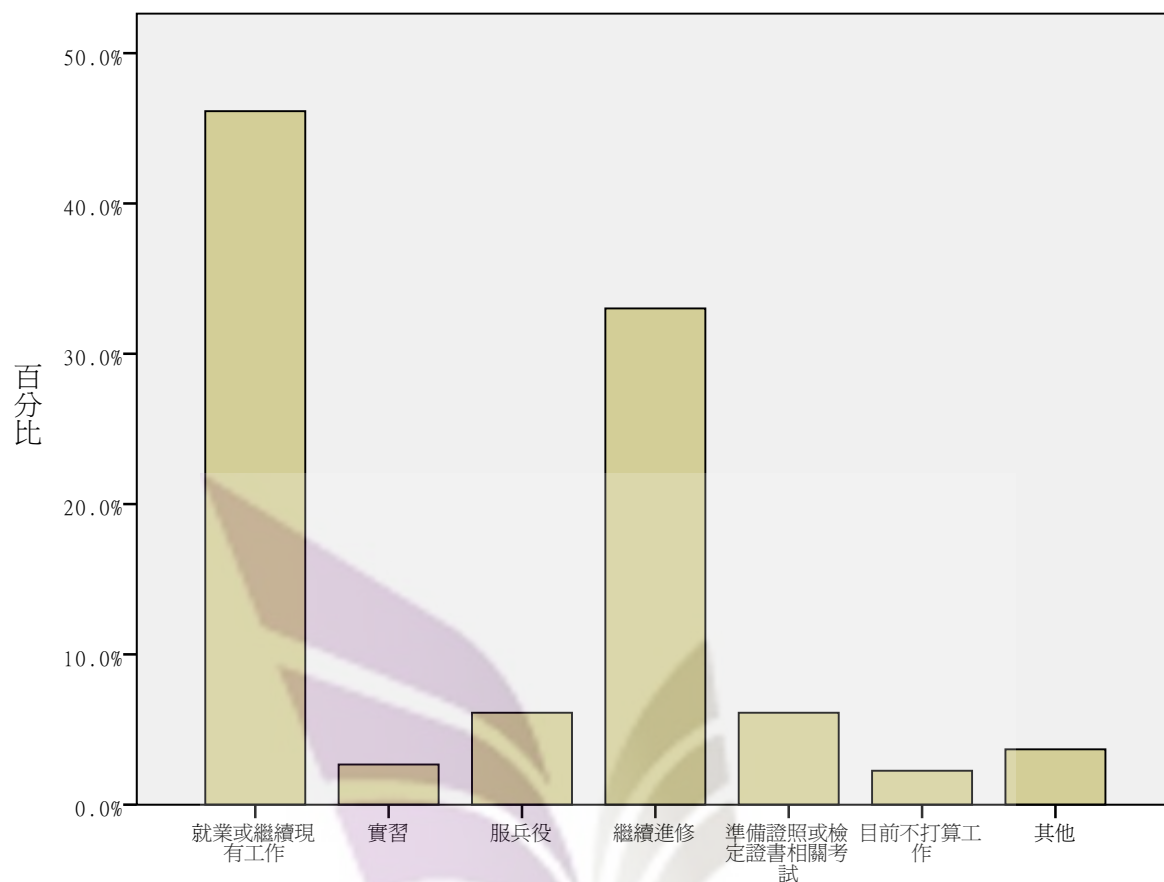


CARE



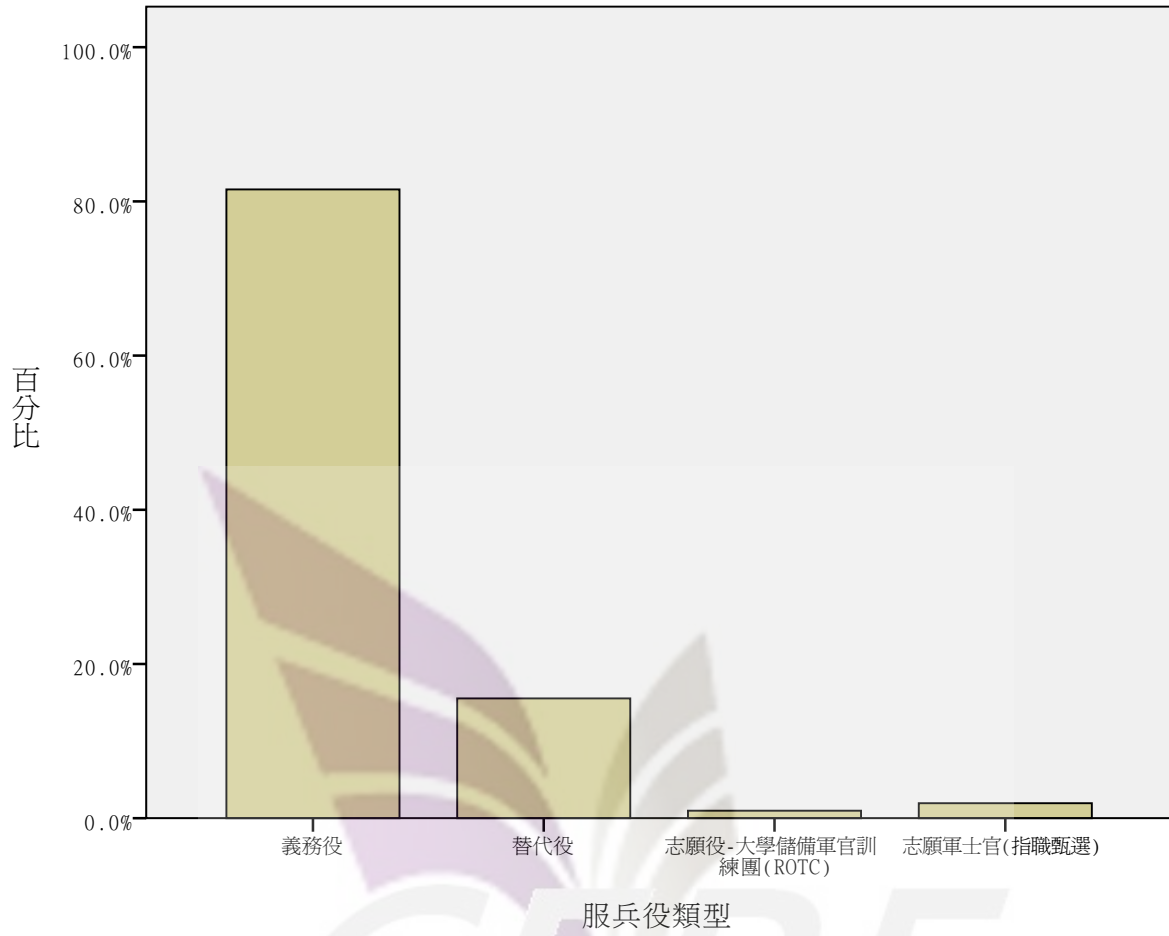
您的身份別為？

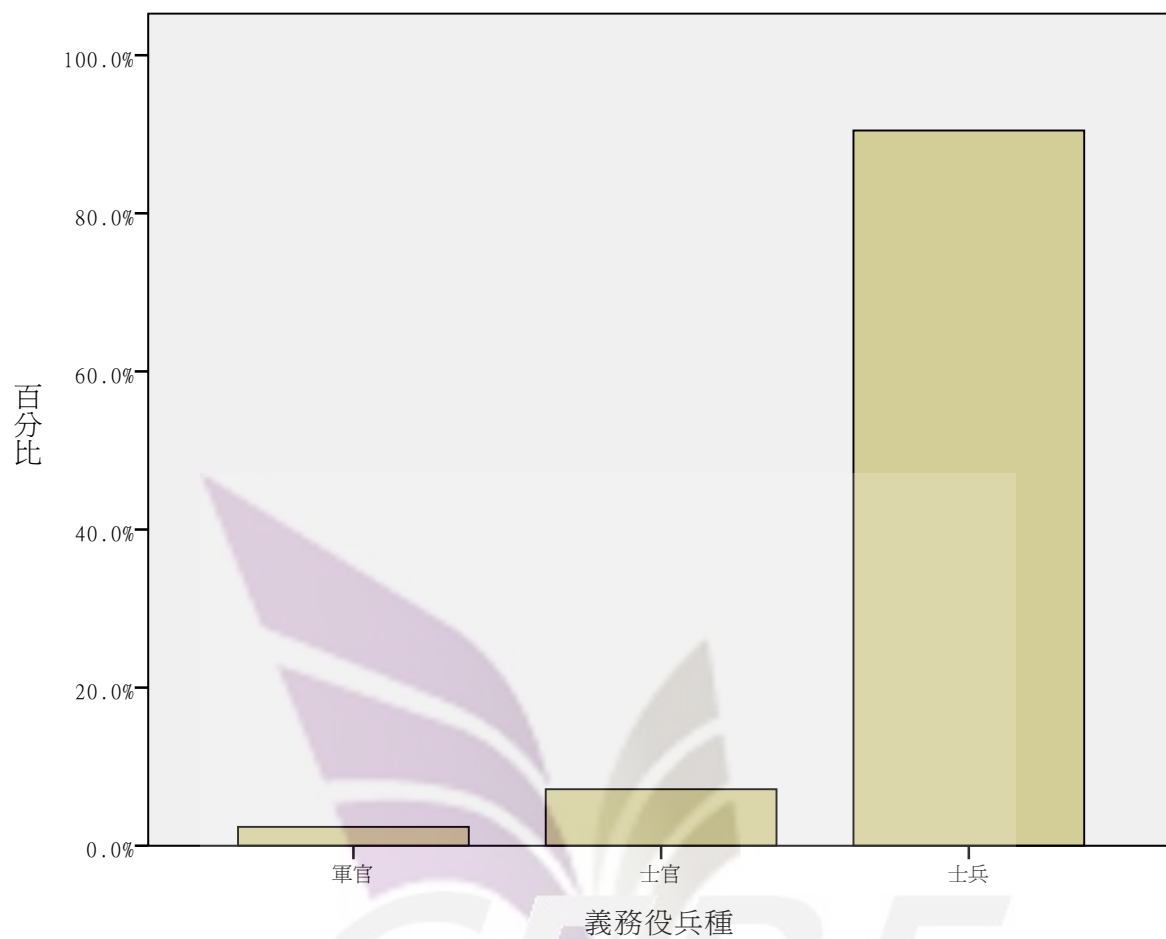


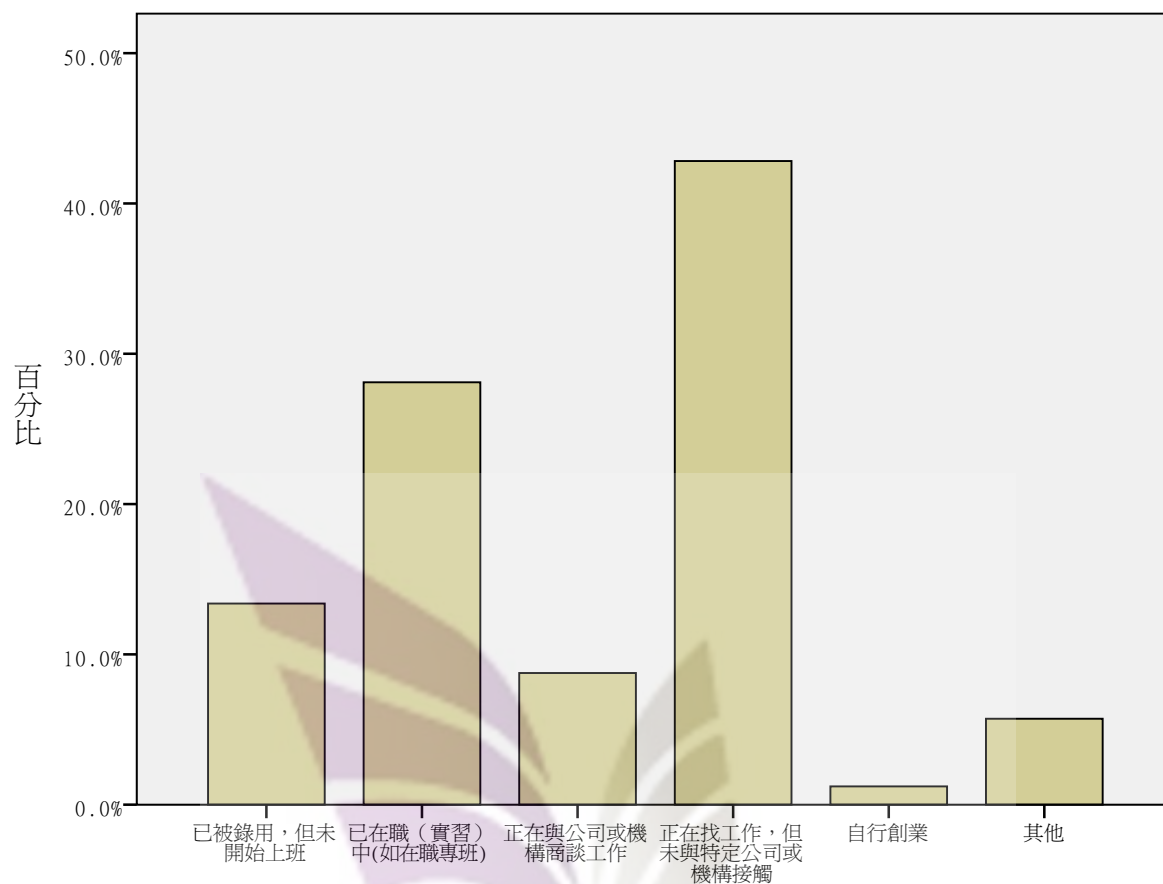


您目前最主要的計畫為？

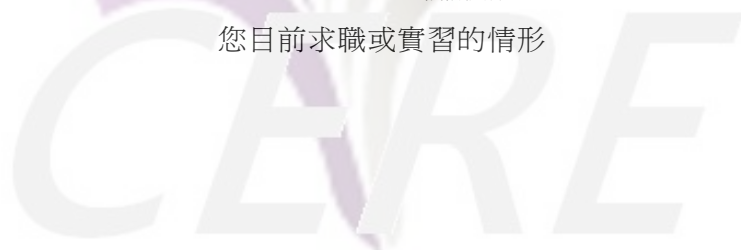


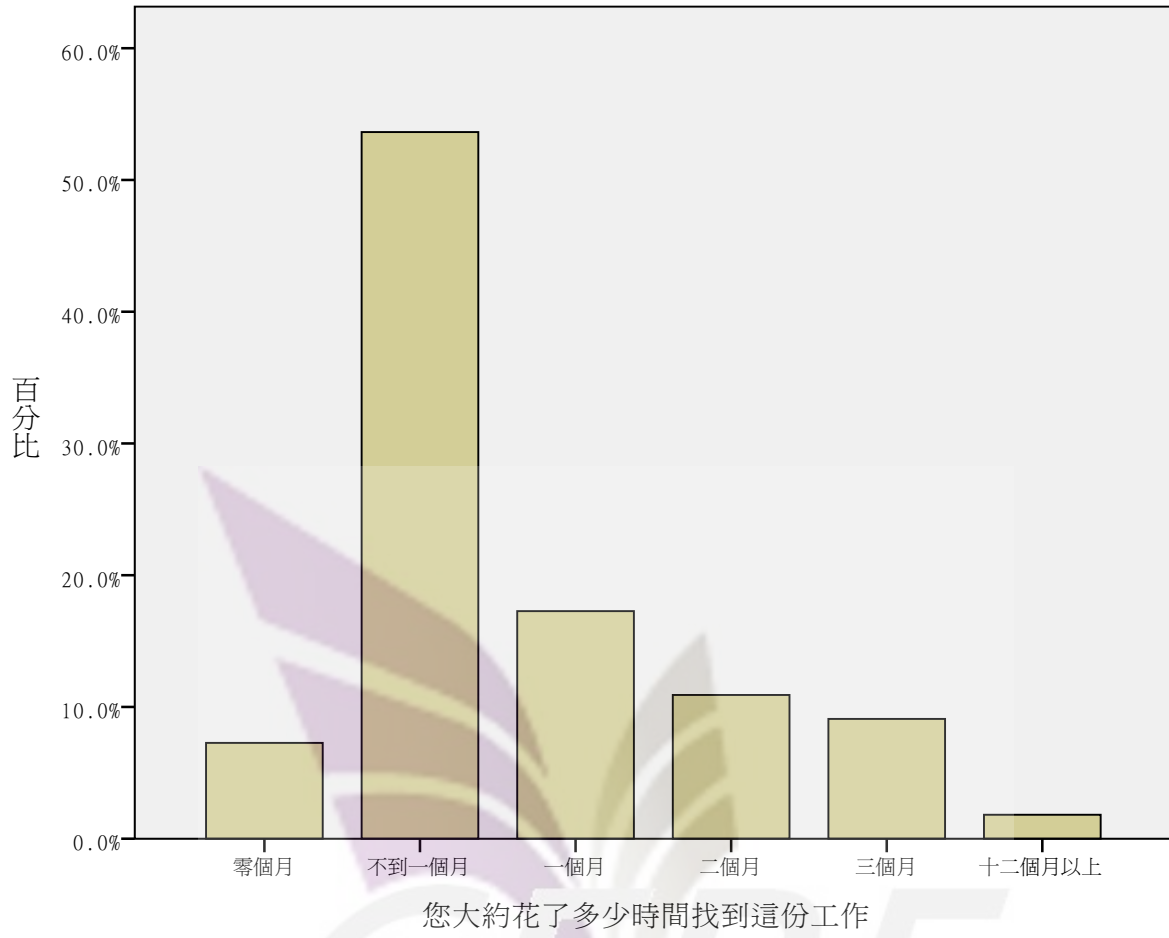


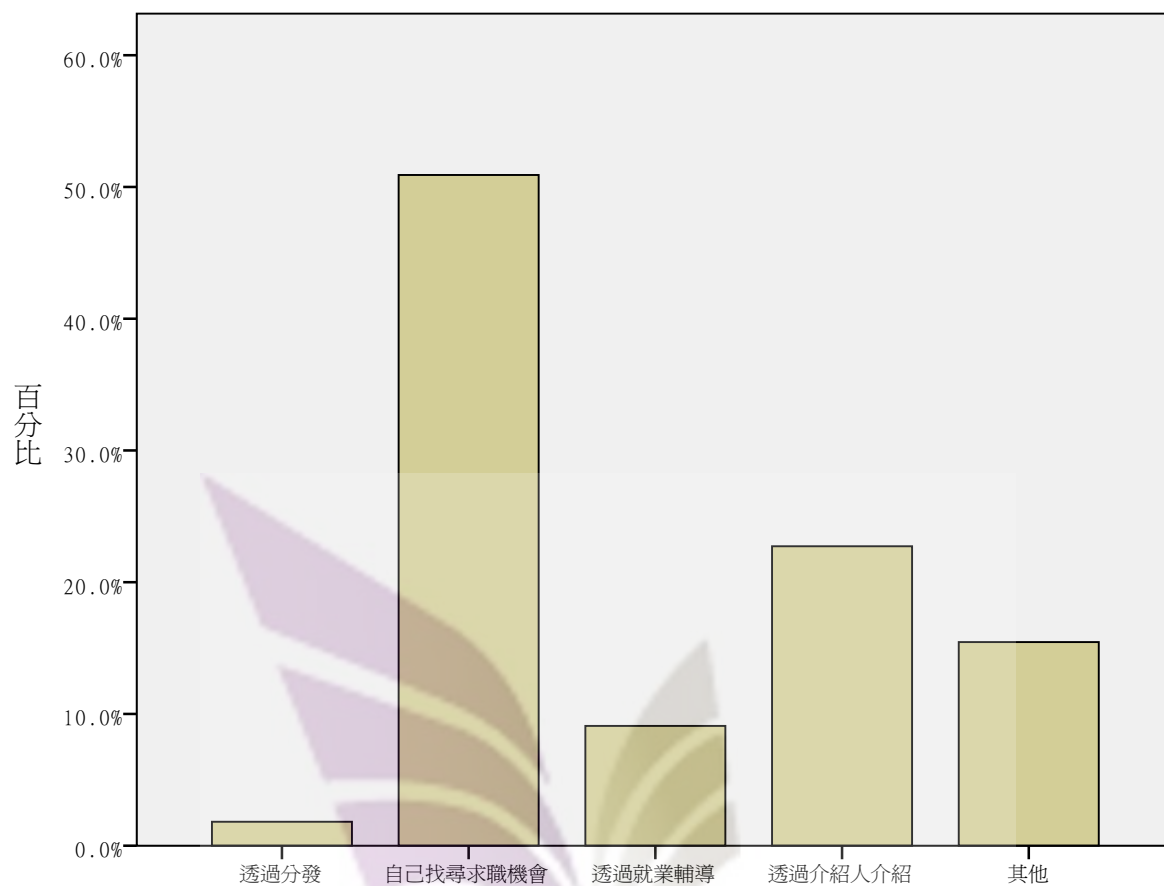




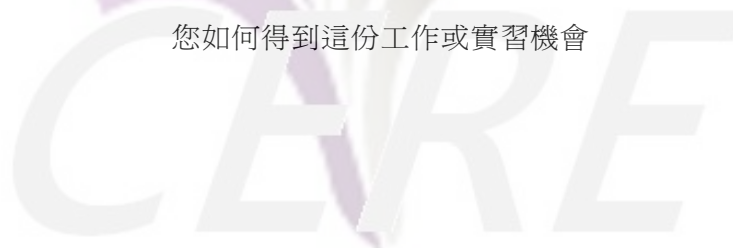
您目前求職或實習的情形

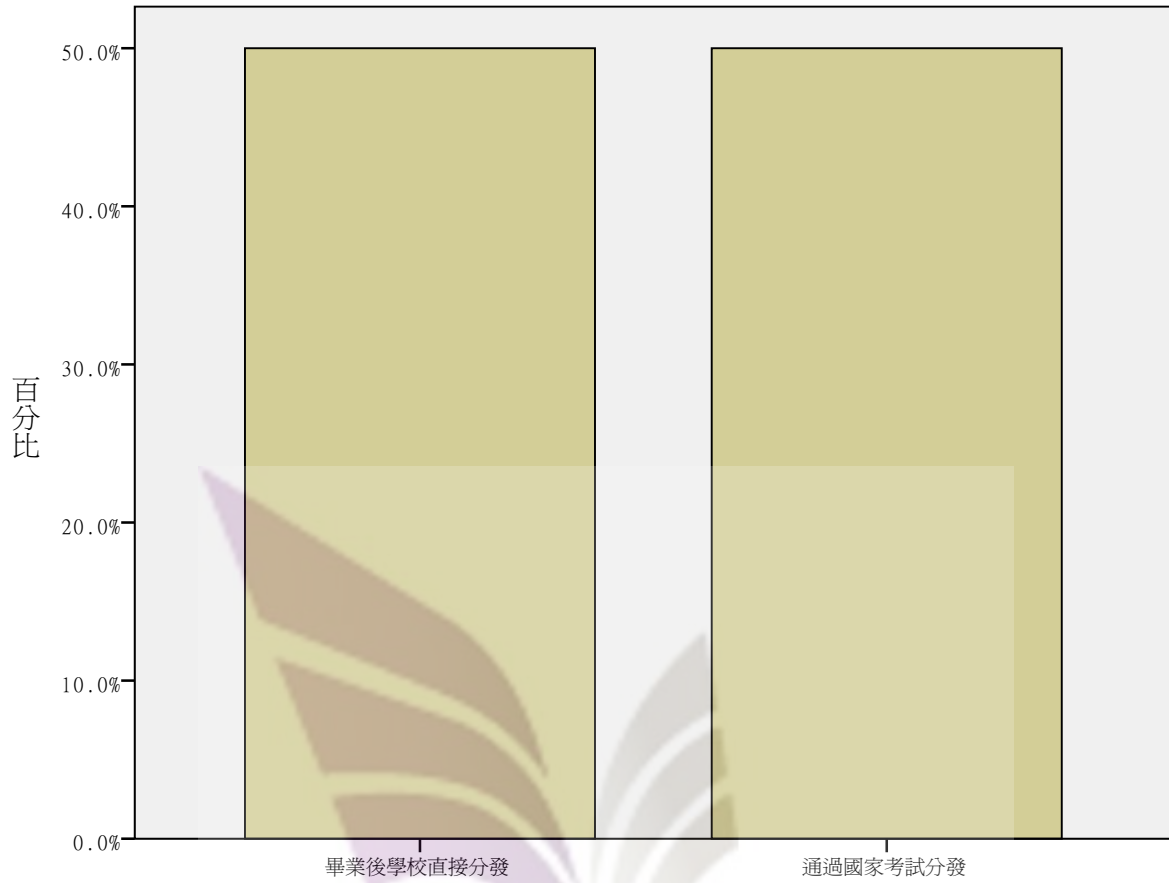






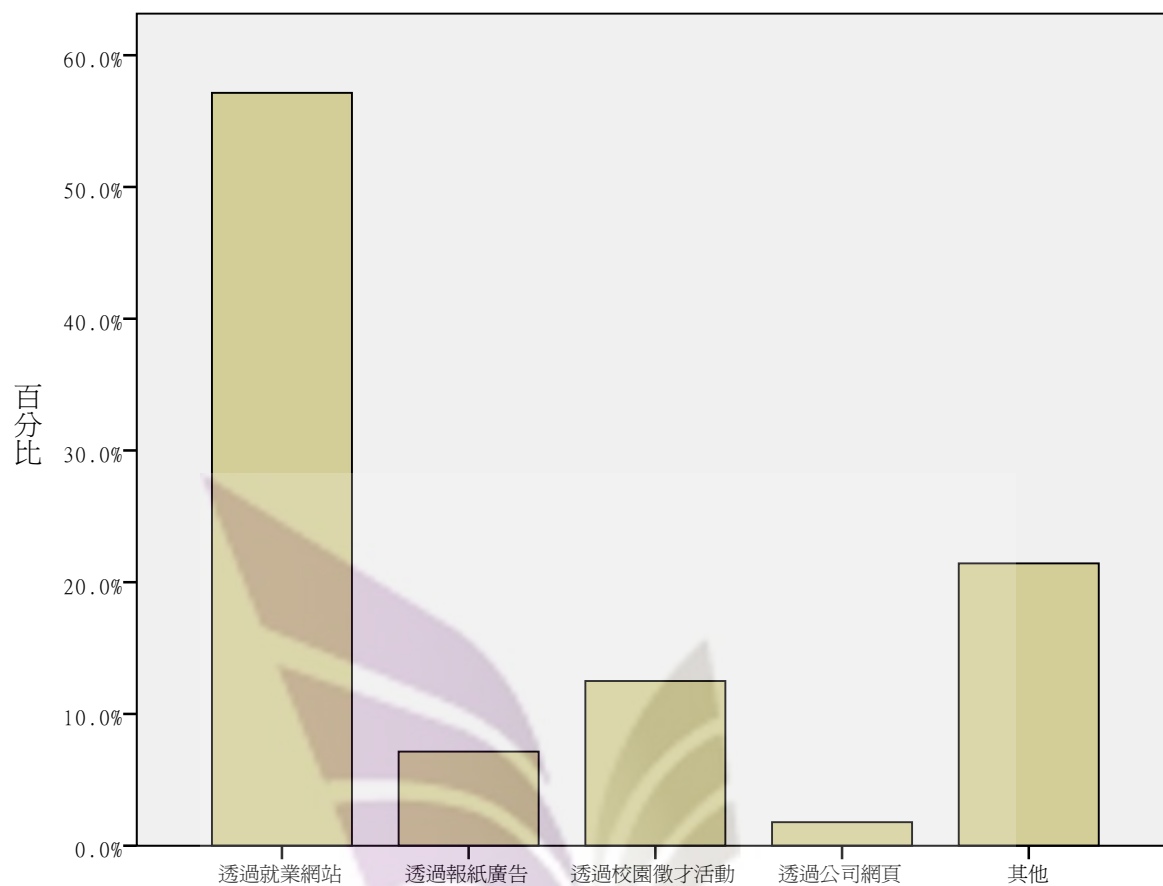
您如何得到這份工作或實習機會





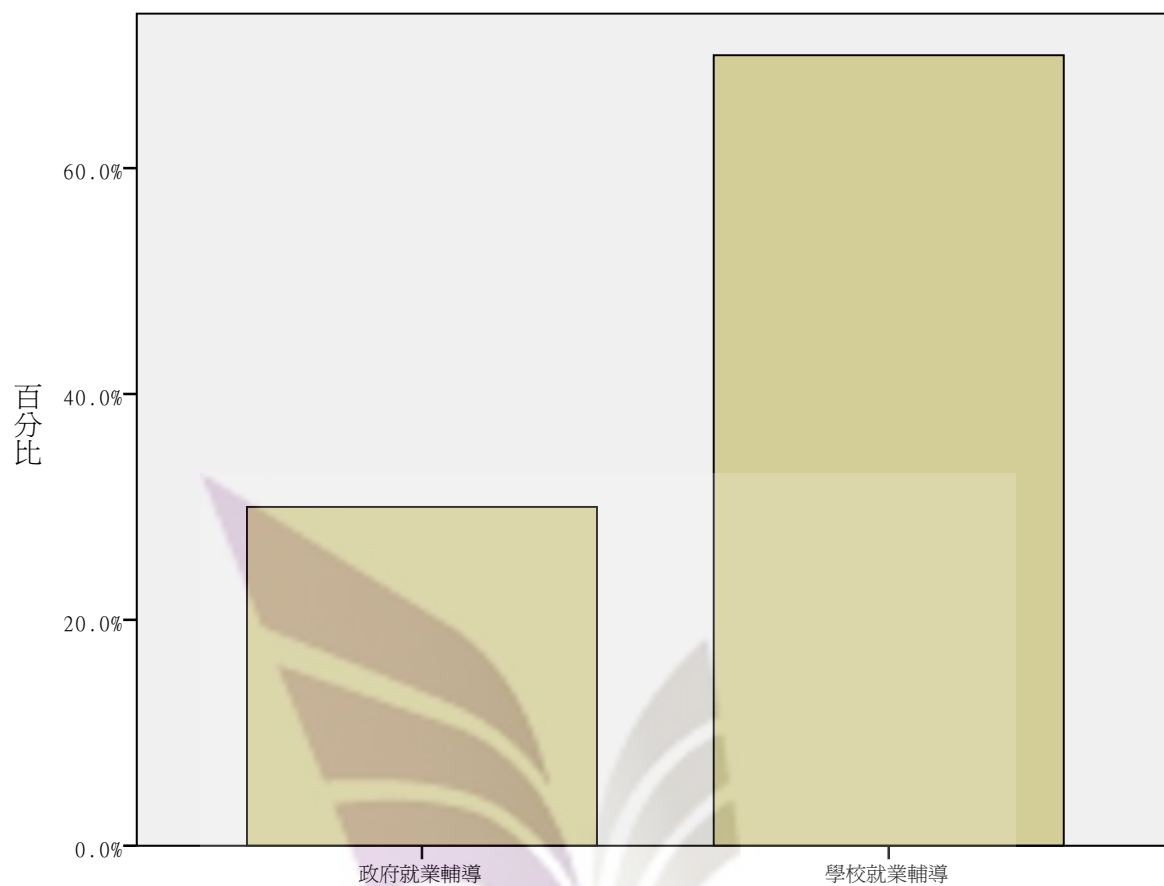
您如何得到這份工作或實習機會：透過分發





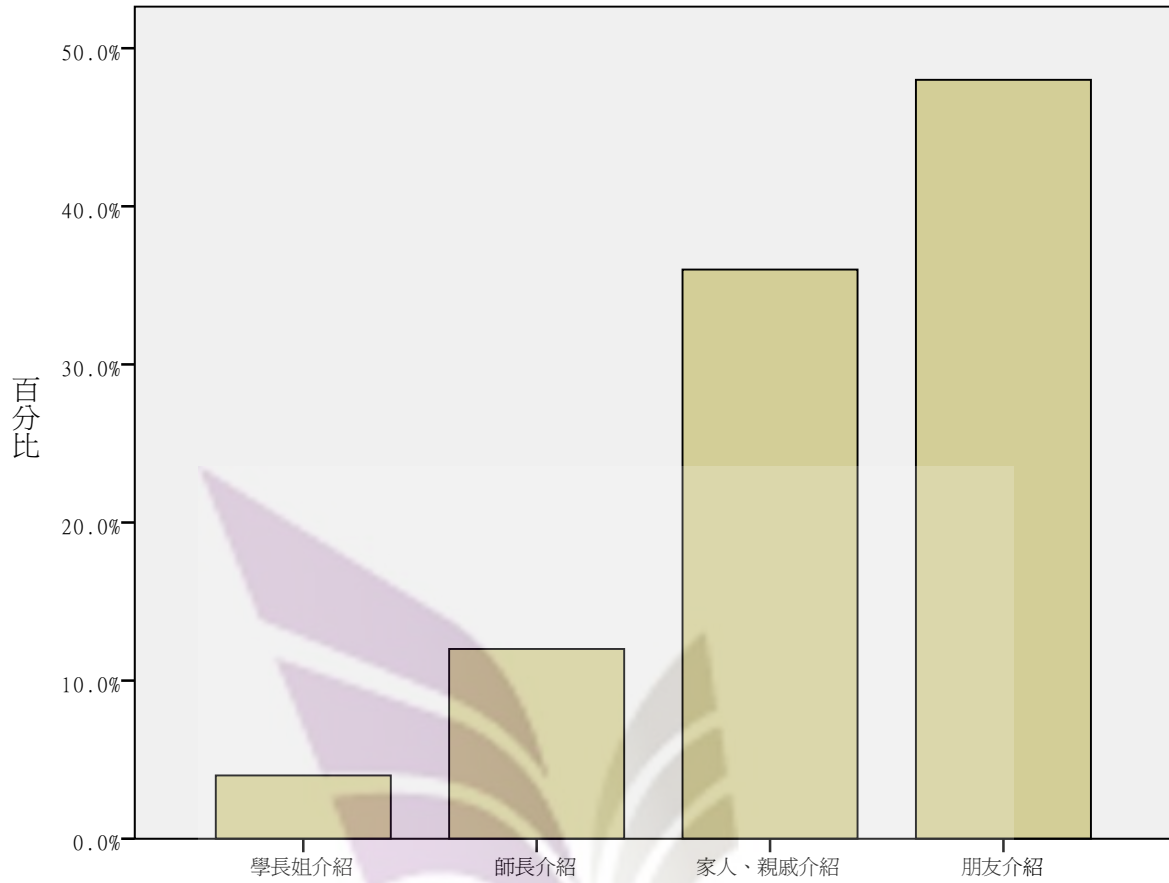
您如何得到這份工作或實習機會：自己找尋求職機會





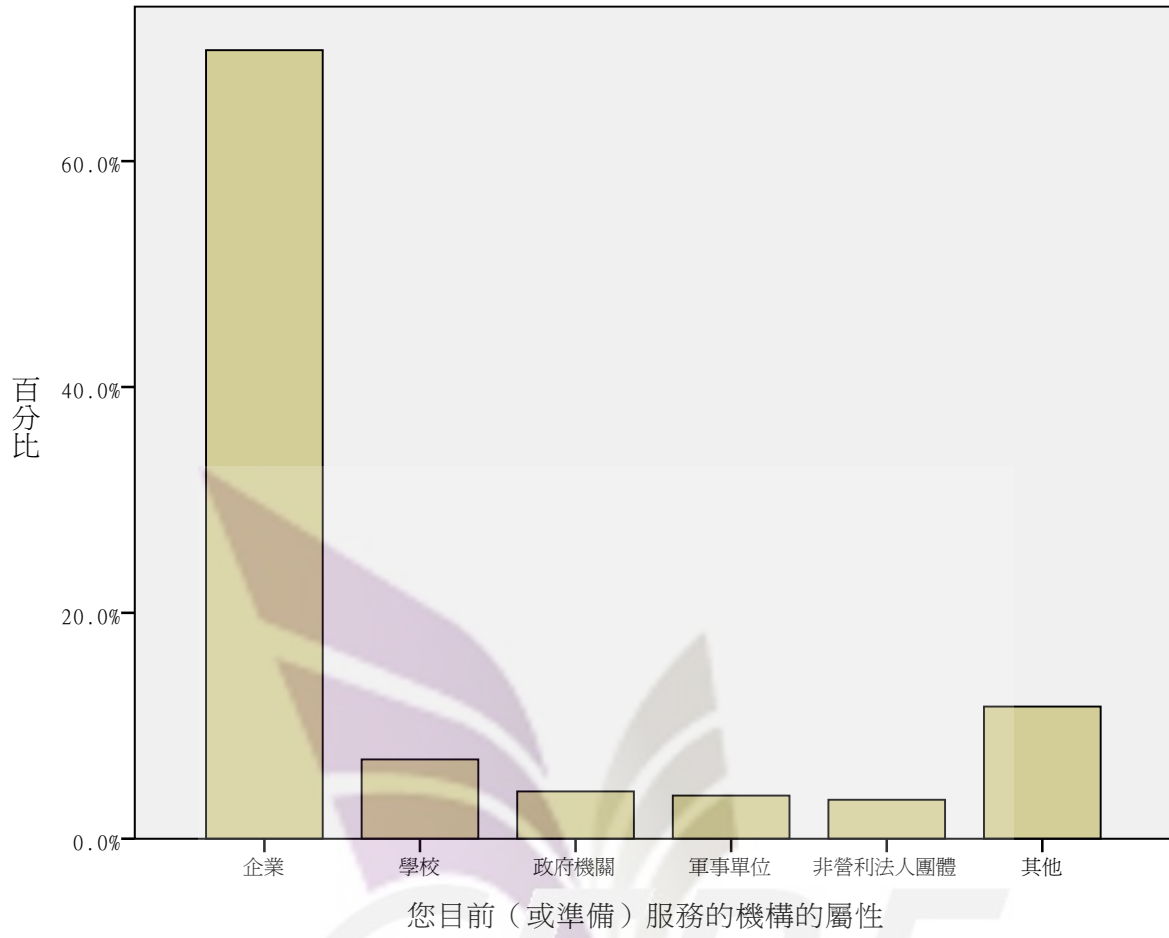
您如何得到這份工作或實習機會：透過就業輔導

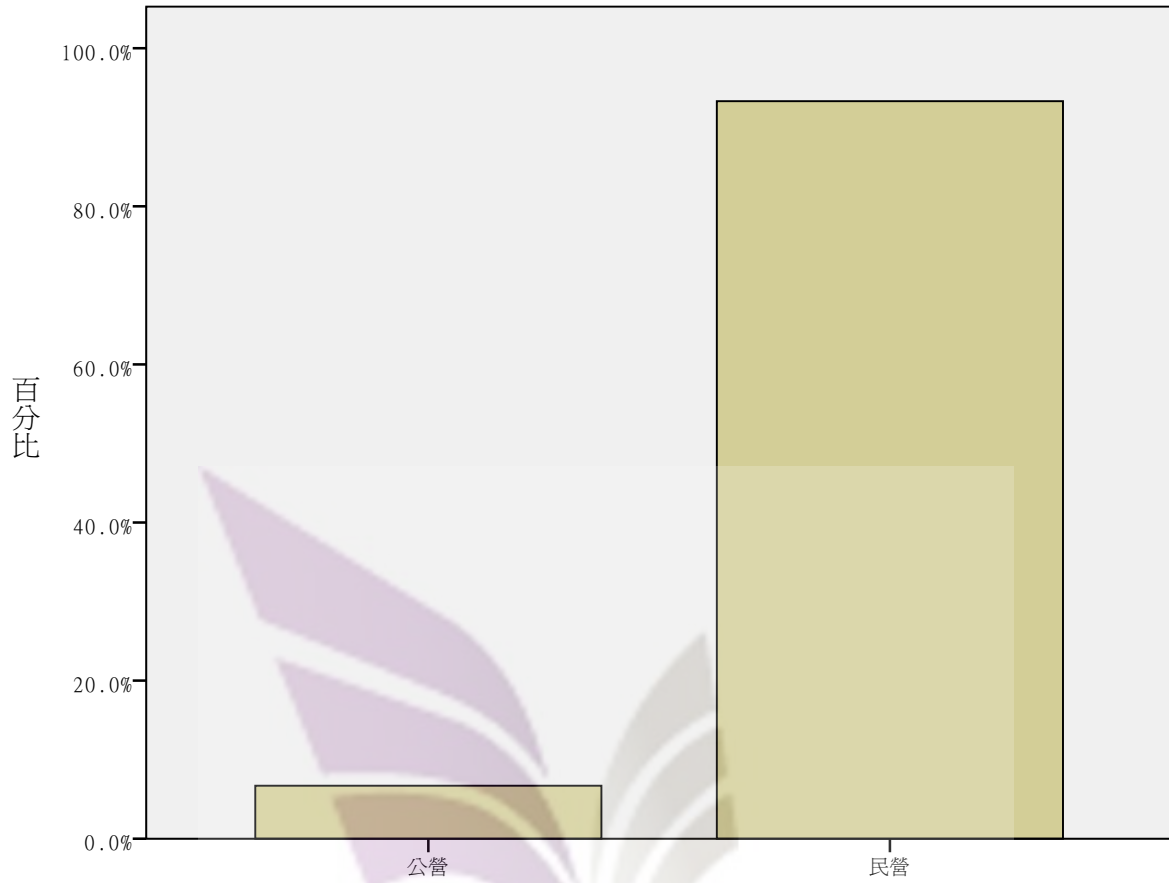




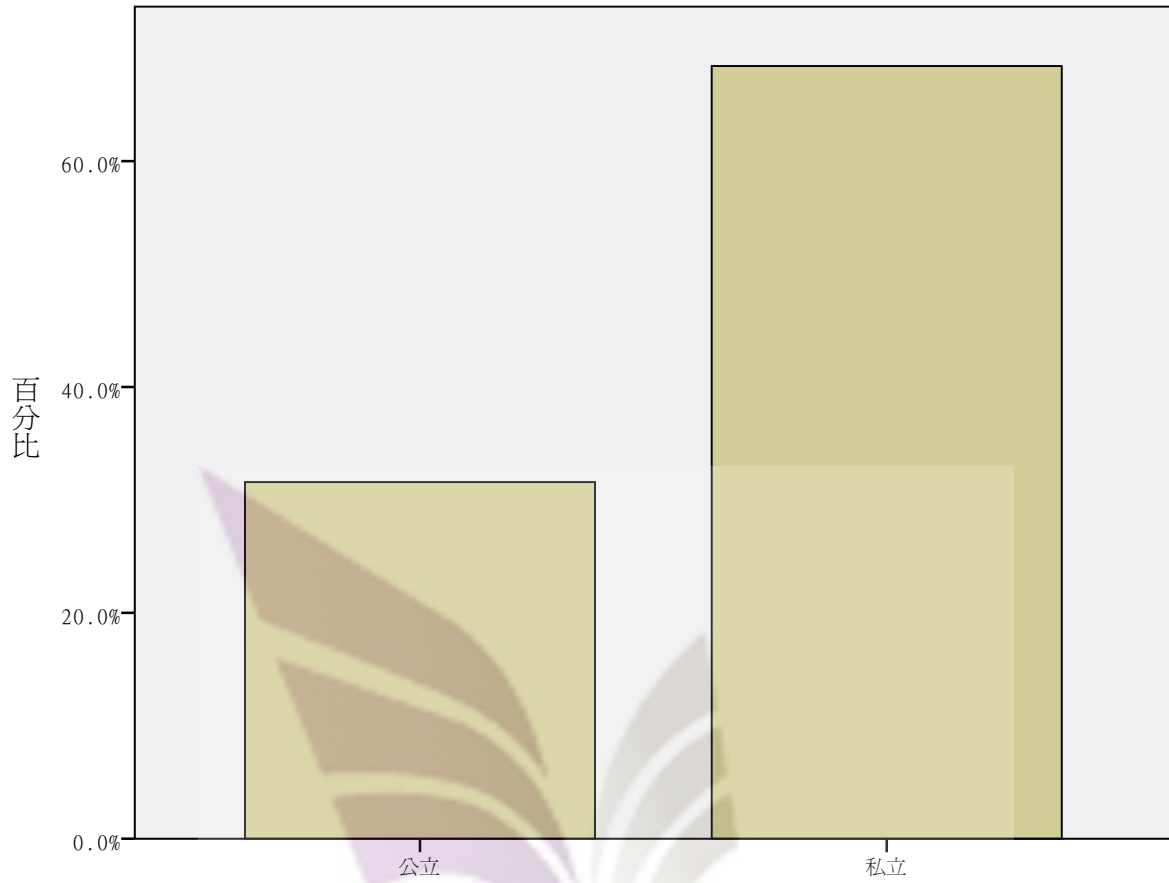
您如何得到這份工作或實習機會：透過介紹人介紹



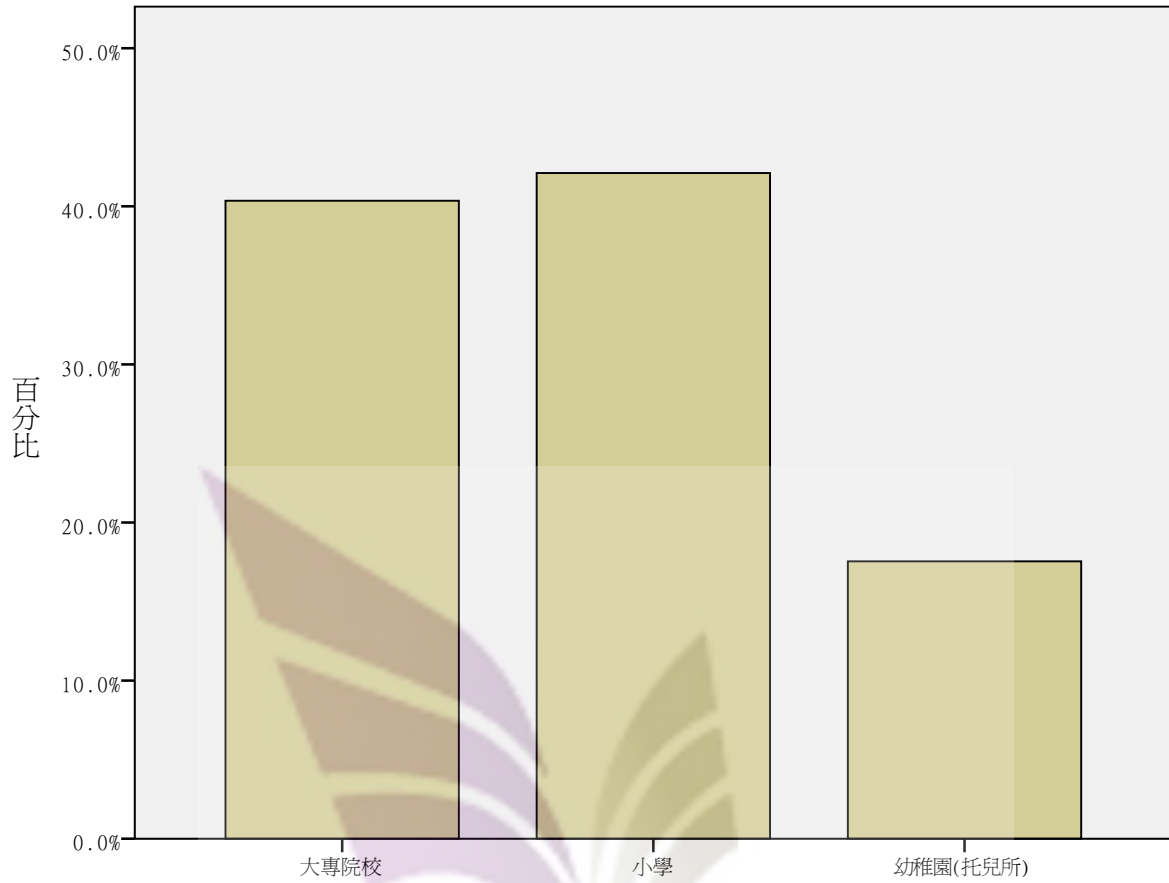




您目前（或準備）服務的機構的屬性：服務機構屬性：企業

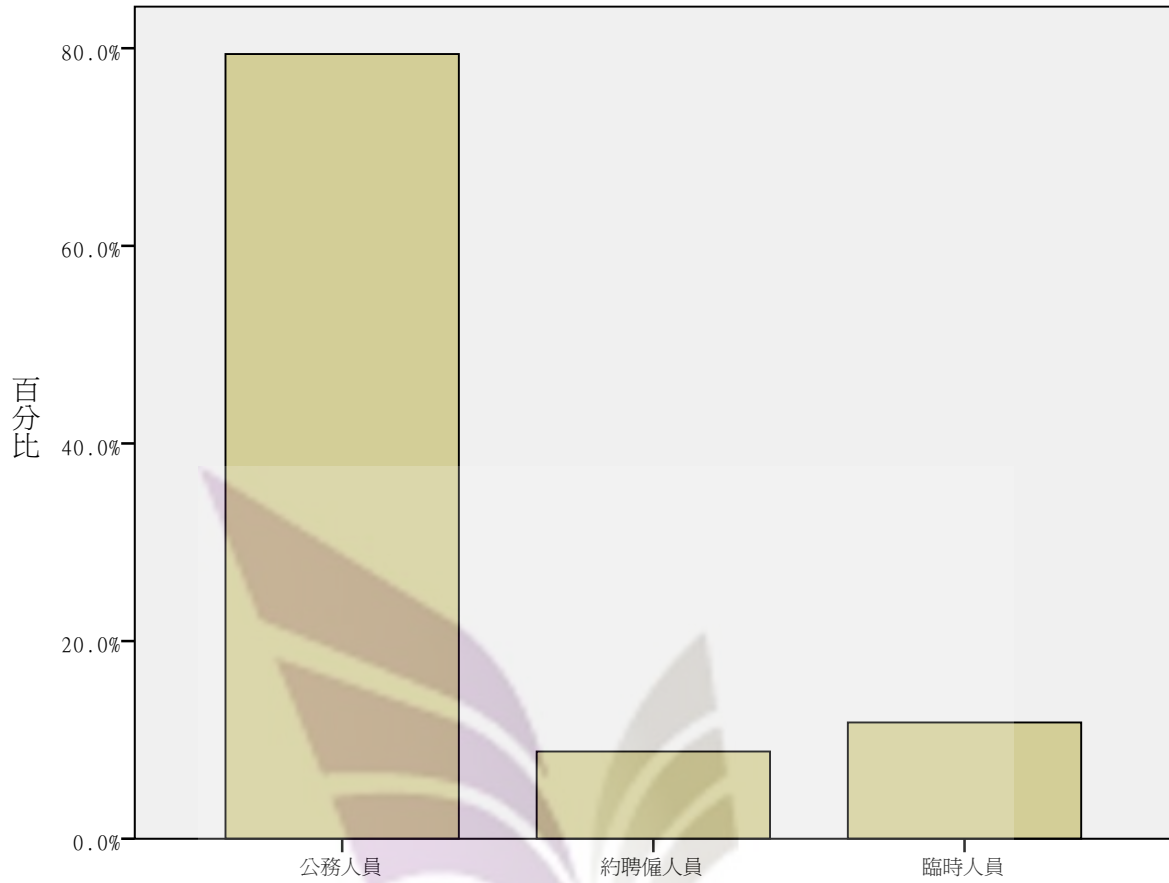


您目前（或準備）服務的機構的屬性：服務機構屬性：學校-公私立



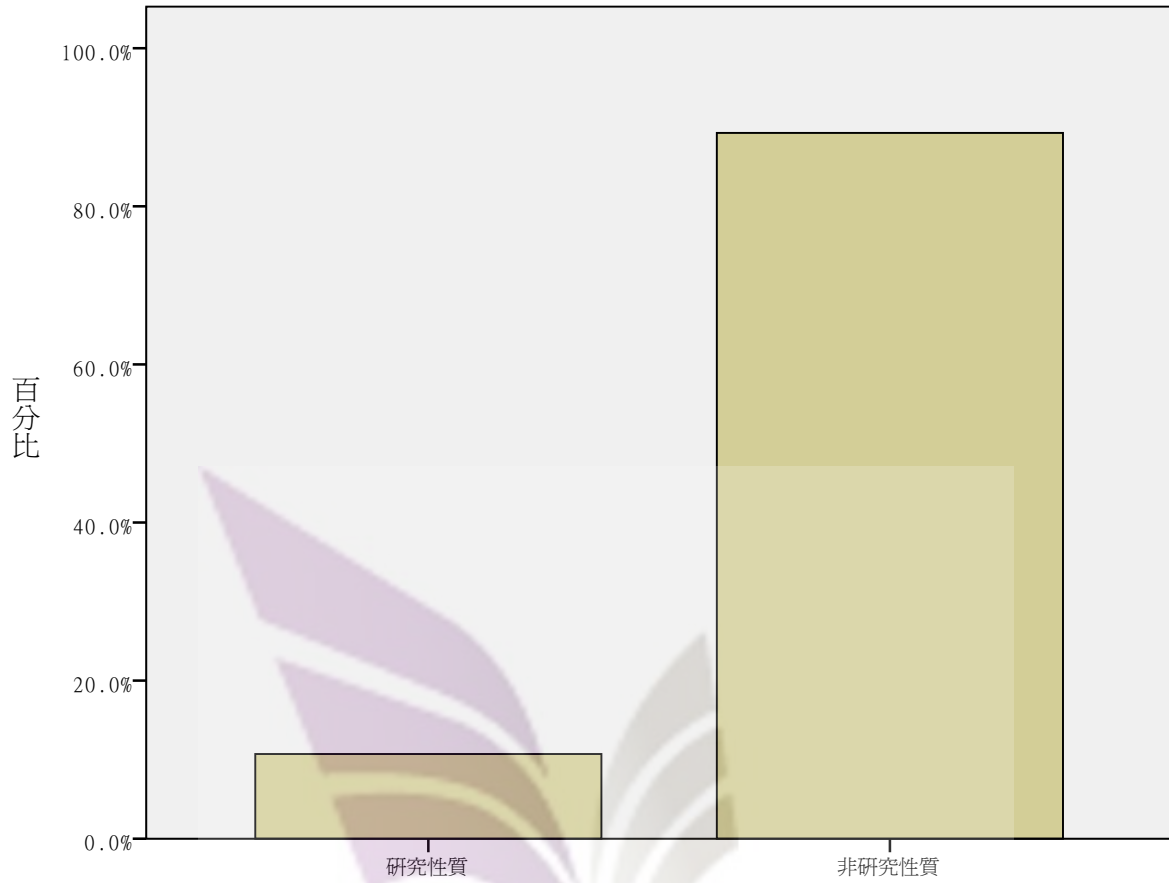
您目前（或準備）服務的機構的屬性：服務機構屬性：學校-類型



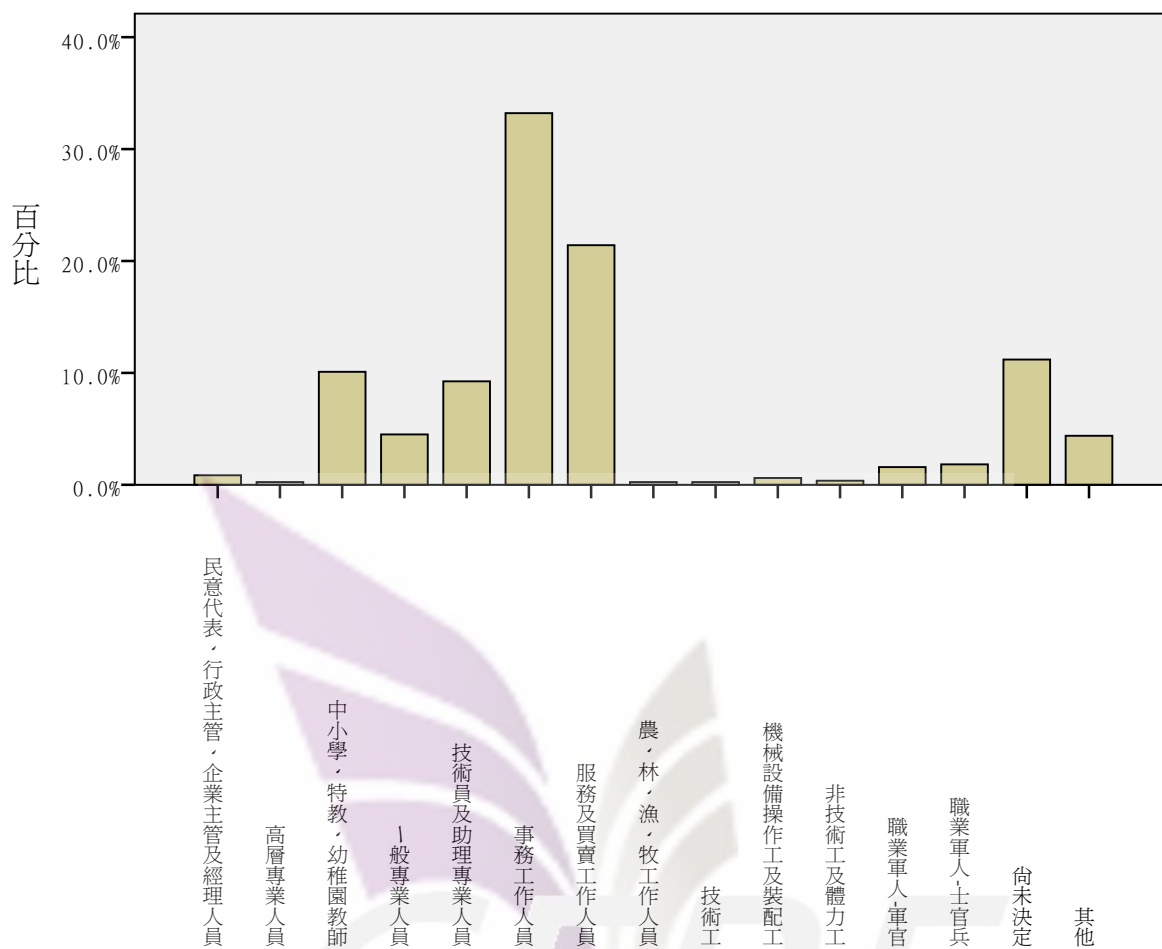


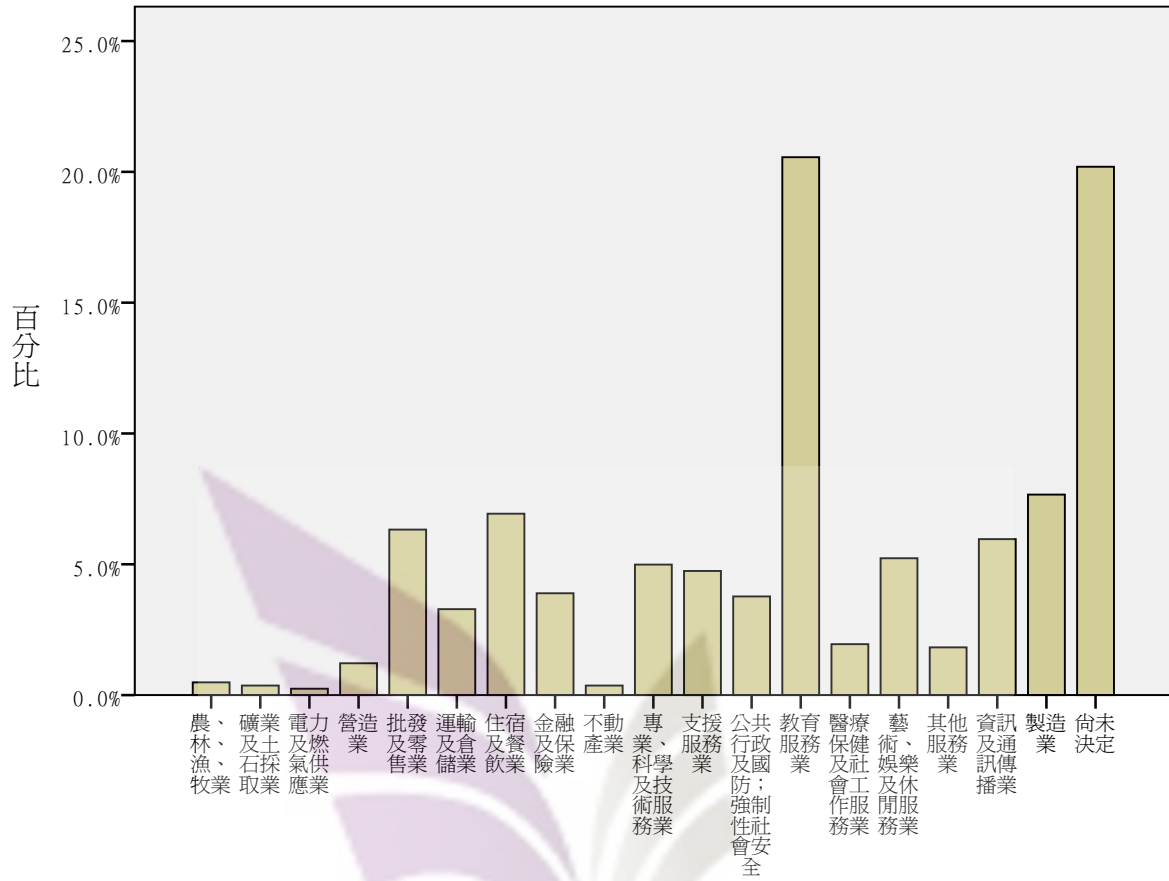
您目前（或準備）服務的機構的屬性：服務機構屬性：政府機關





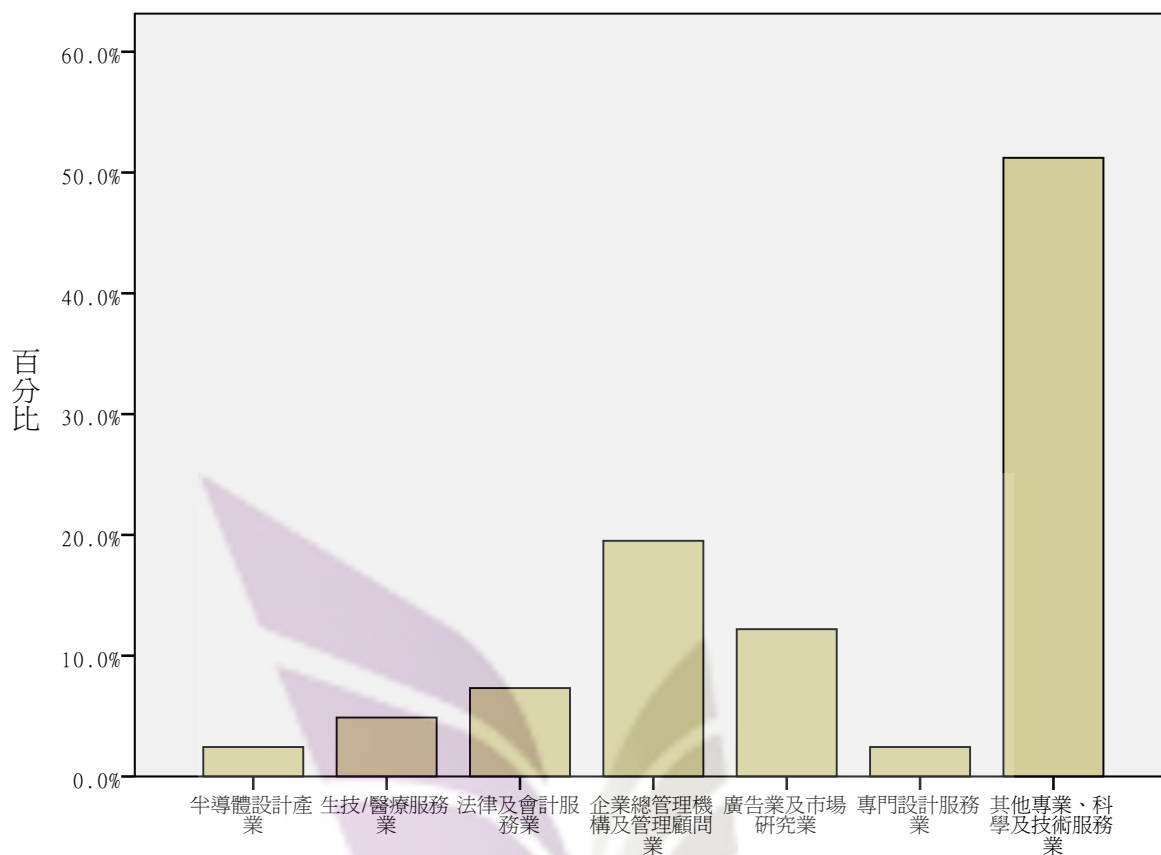
您目前（或準備）服務的機構的屬性：服務機構屬性：非營利法人團體





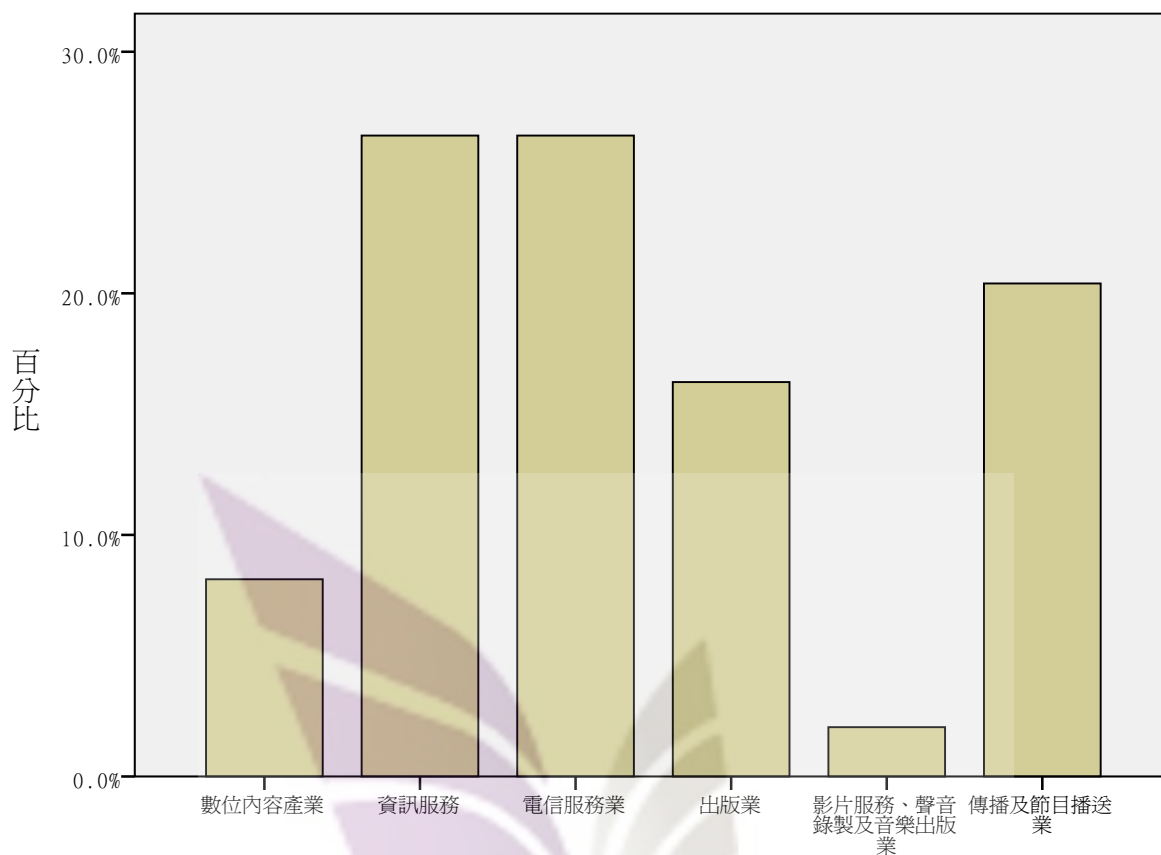
您目前（準備）從事的行業類別是屬於哪一類





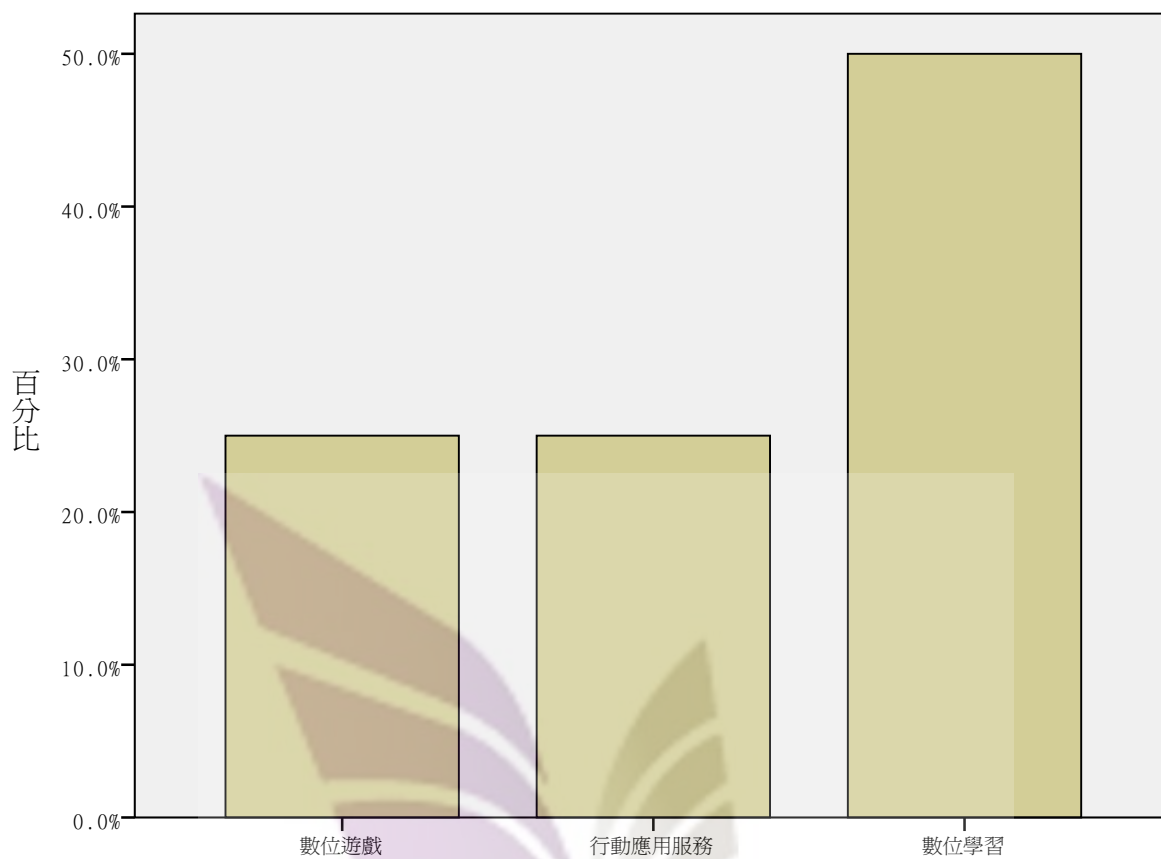
您目前（準備）從事的行業類別是屬於哪一類：行業類別：專業、科學及技術服務業





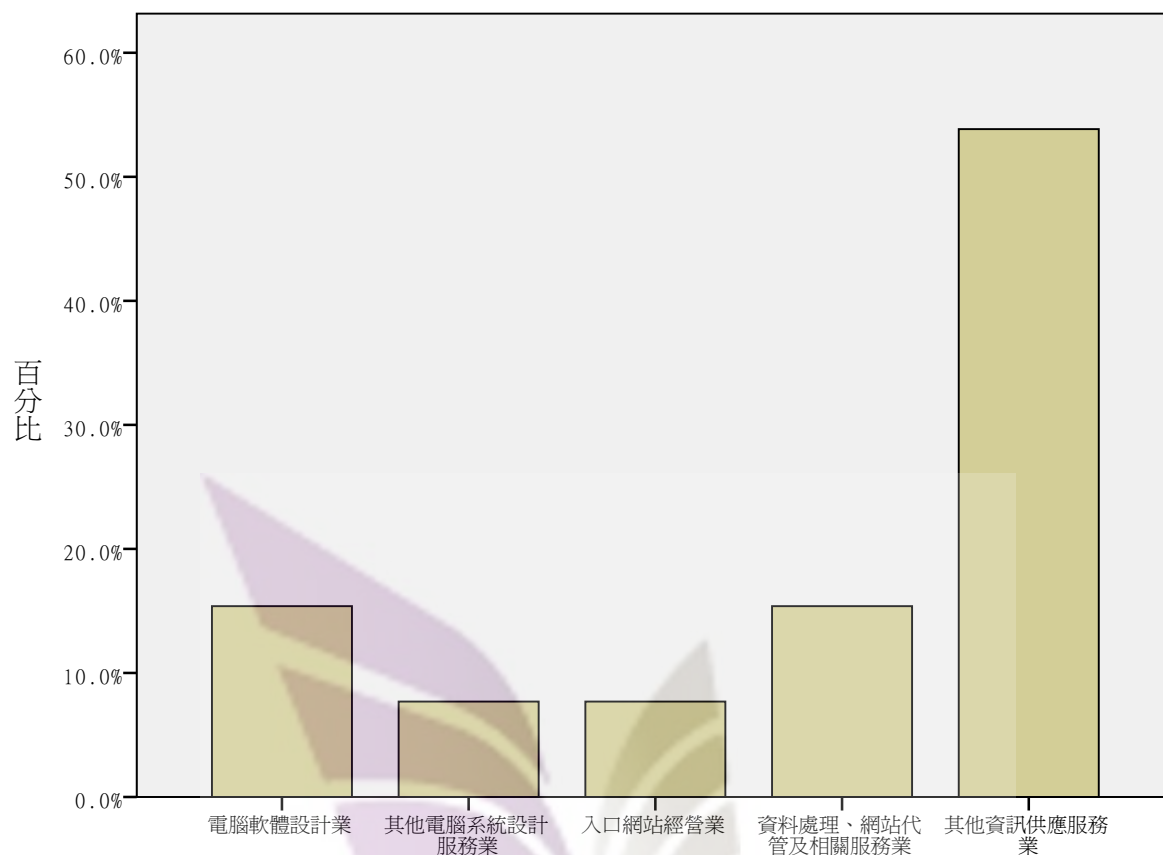
您目前（準備）從事的行業類別是屬於哪一類：行業類別：資訊及通訊傳播業





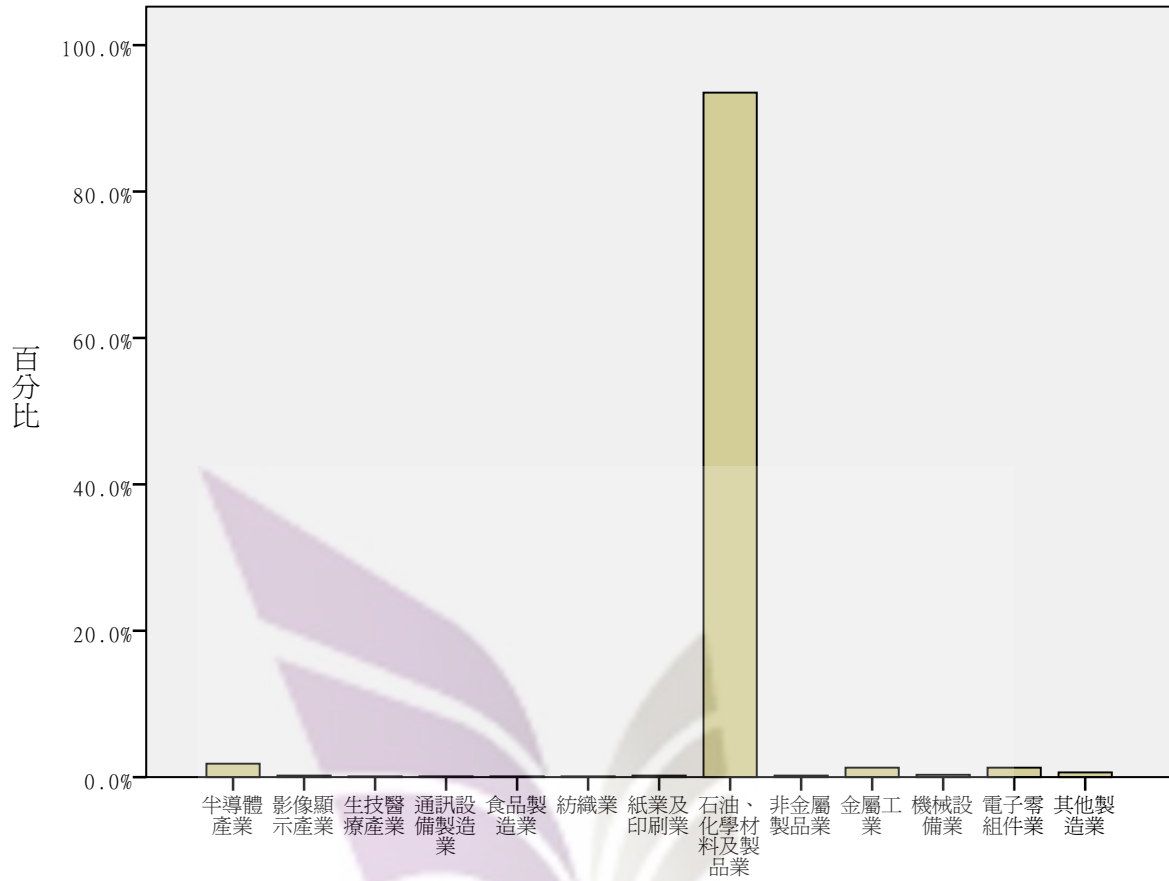
您目前（準備）從事的行業類別是屬於哪一類：資訊及通訊傳播業：數位內容產業





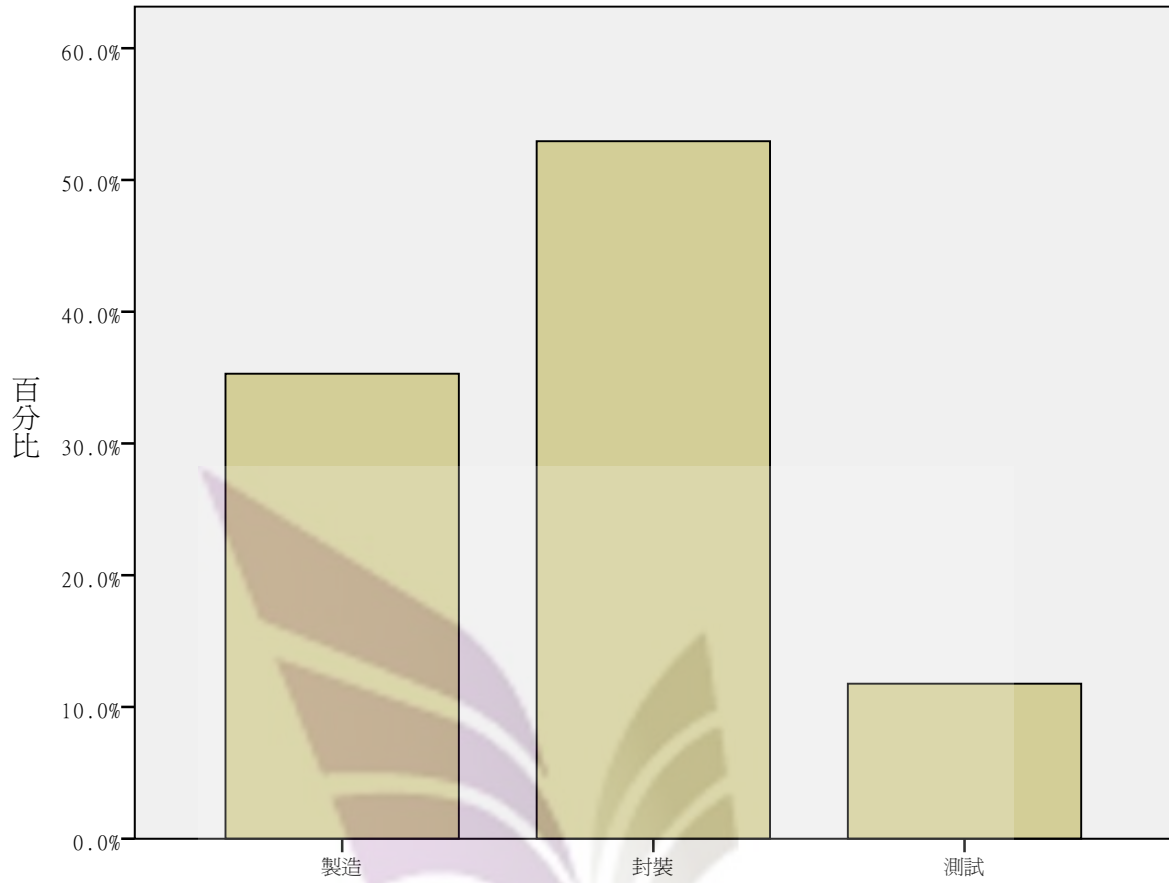
您目前（準備）從事的行業類別是屬於哪一類：資訊及通訊傳播業：資訊服務






您目前（準備）從事的行業類別是屬於哪一類：行業類別：製造業





您目前（準備）從事的行業類別是屬於哪一類：製造業：半導體產業





您目前（準備）從事的行業類別是屬於哪一類：製造業：影像顯示產業





您目前（準備）從事的行業類別是屬於哪一類：製造業：生技醫療產業



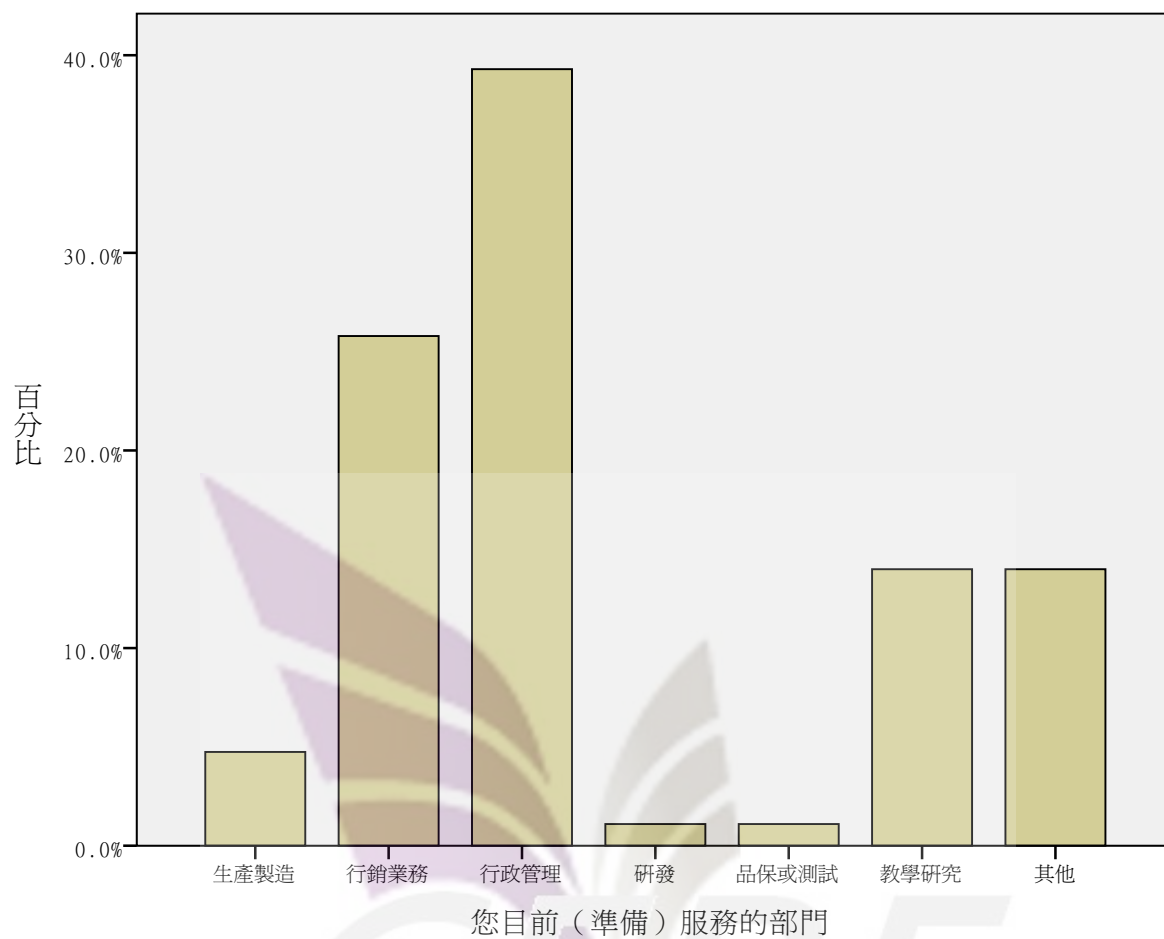


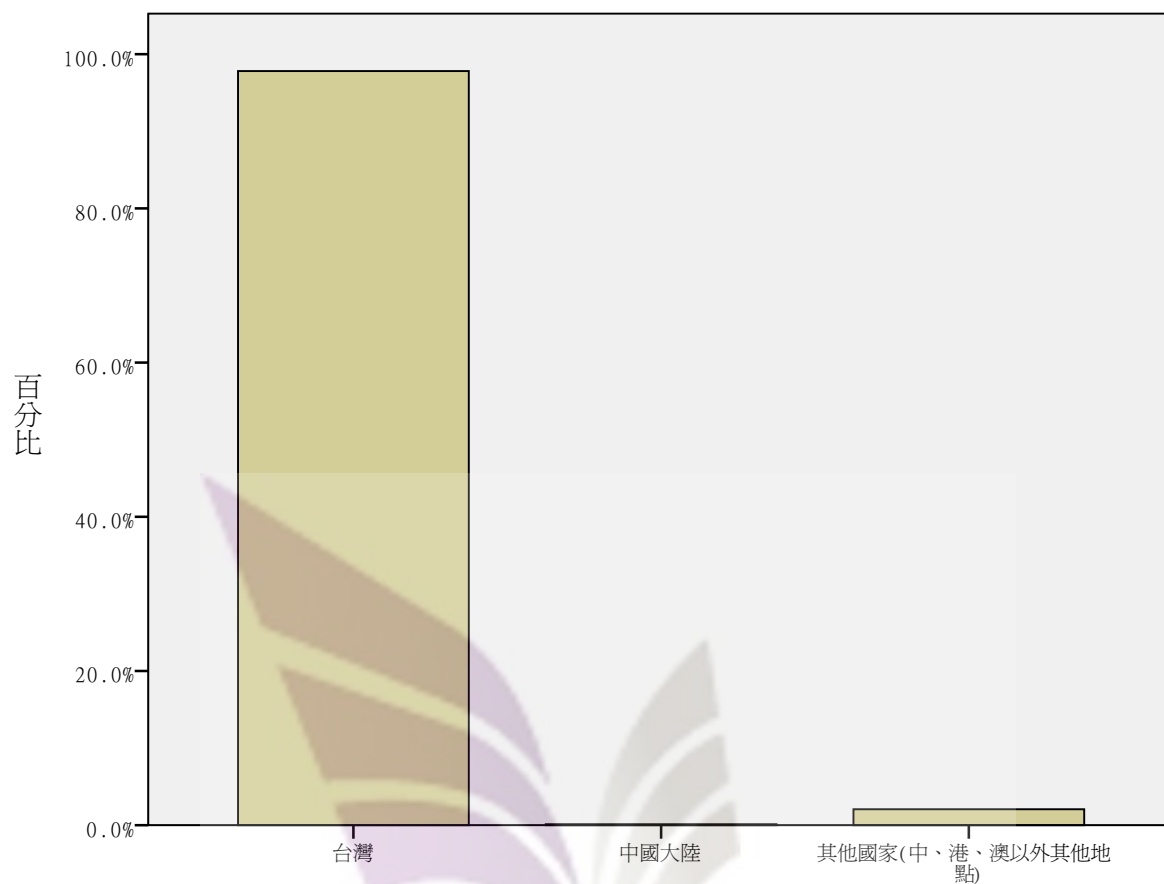
您目前（準備）從事的行業類別是屬於哪一類：製造業：紡織業



您目前（準備）從事的行業類別是屬於哪一類：製造業：機械設備製造業

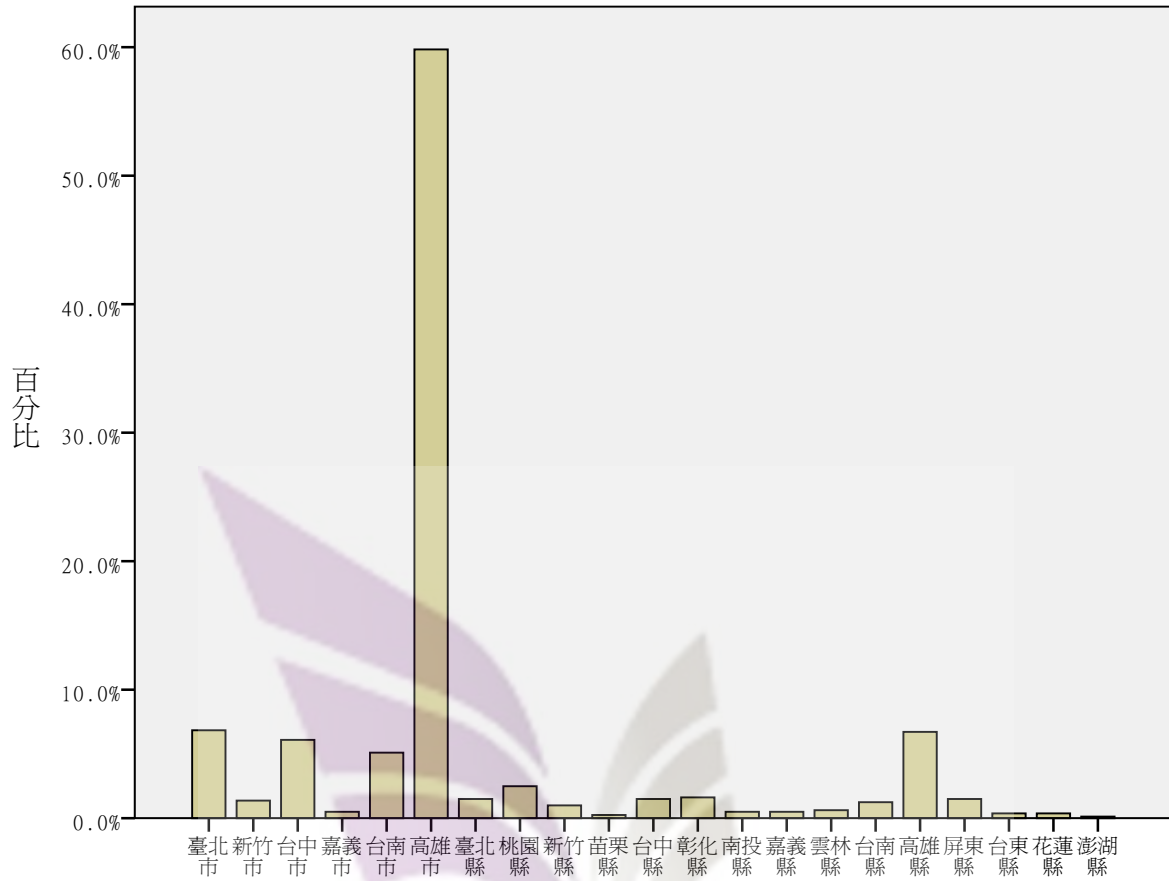
CARE





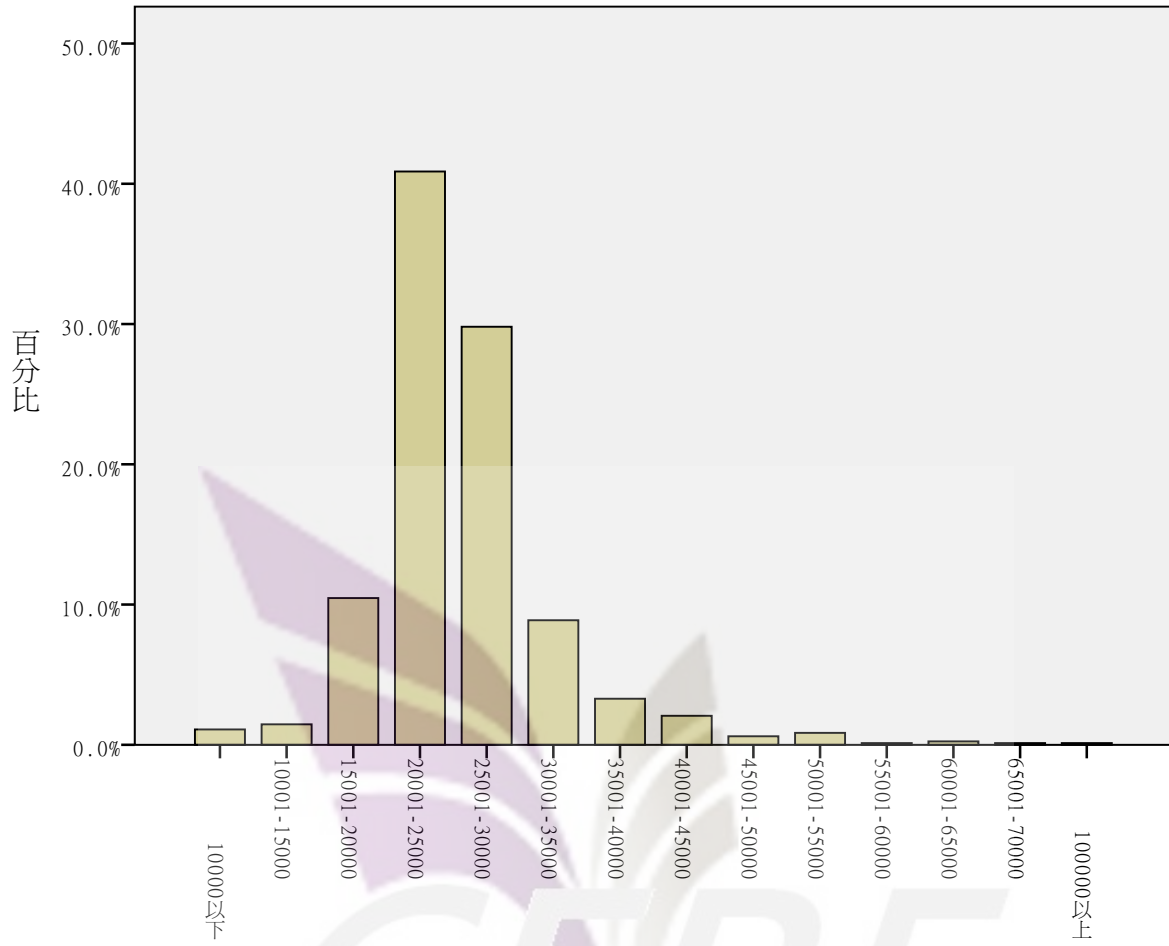
您目前（準備）主要的工作或實習地點為

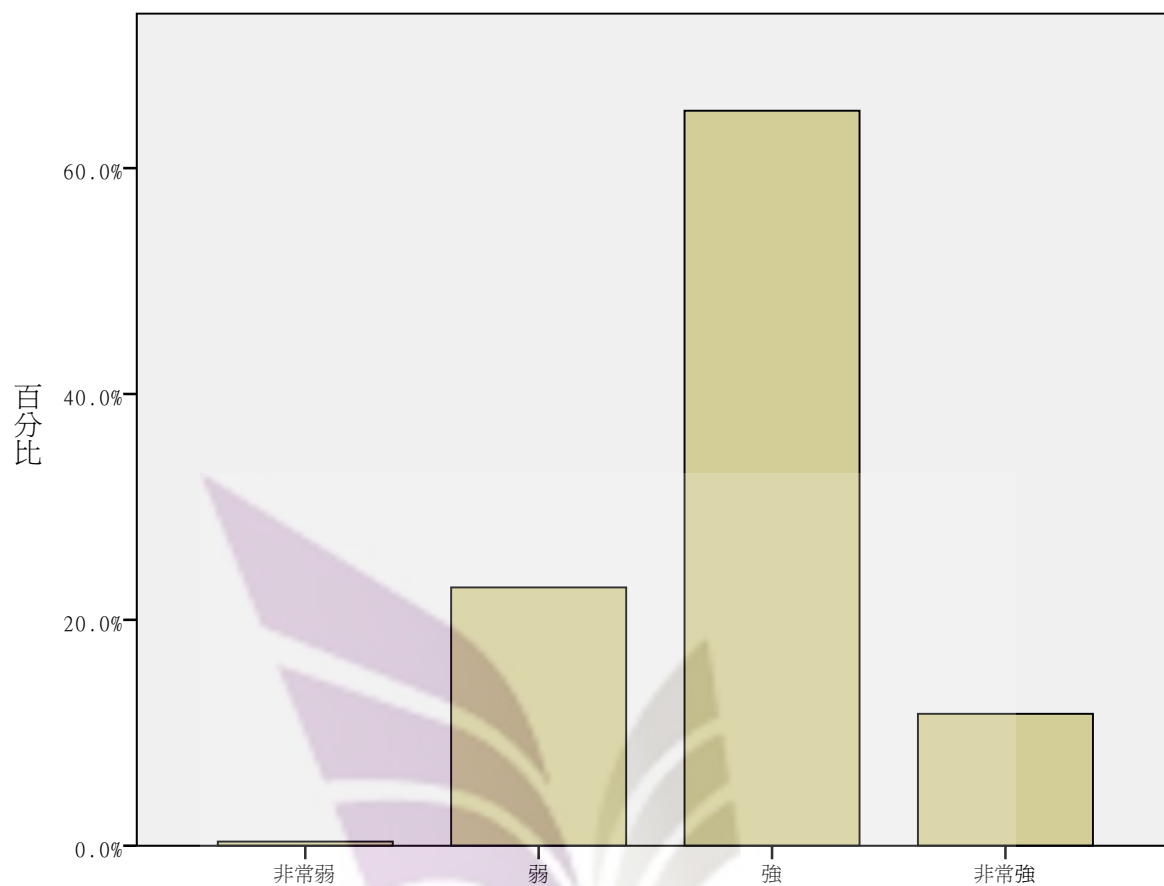




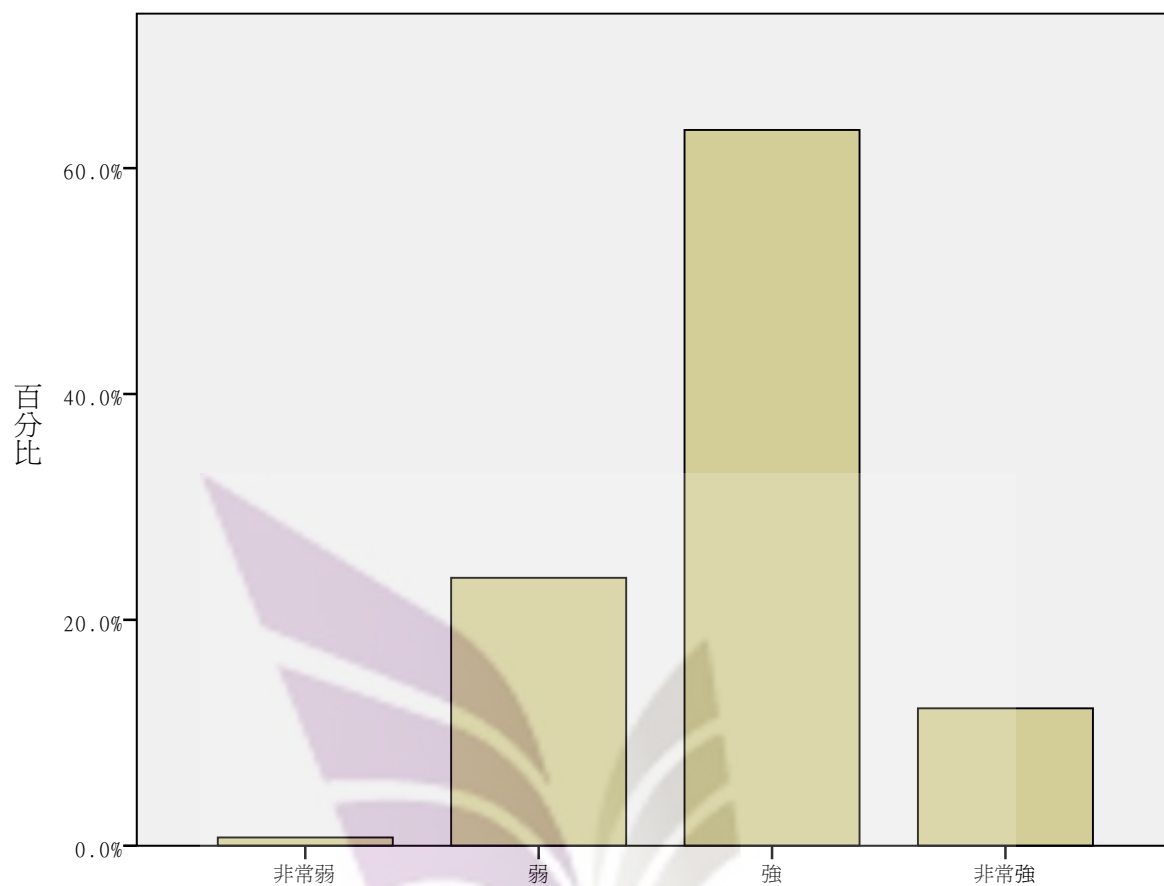
您目前（準備）主要的工作或實習地點為？主要工作地點：台灣



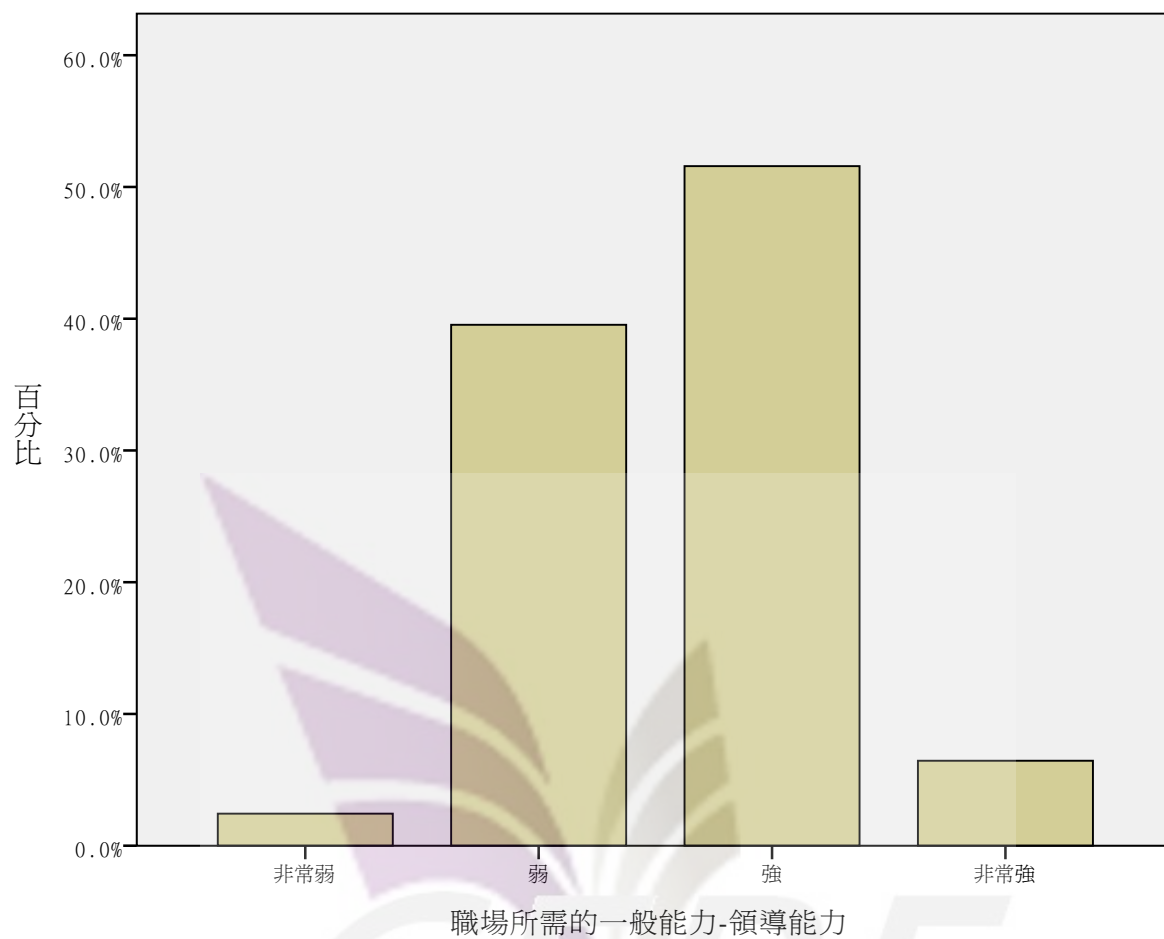




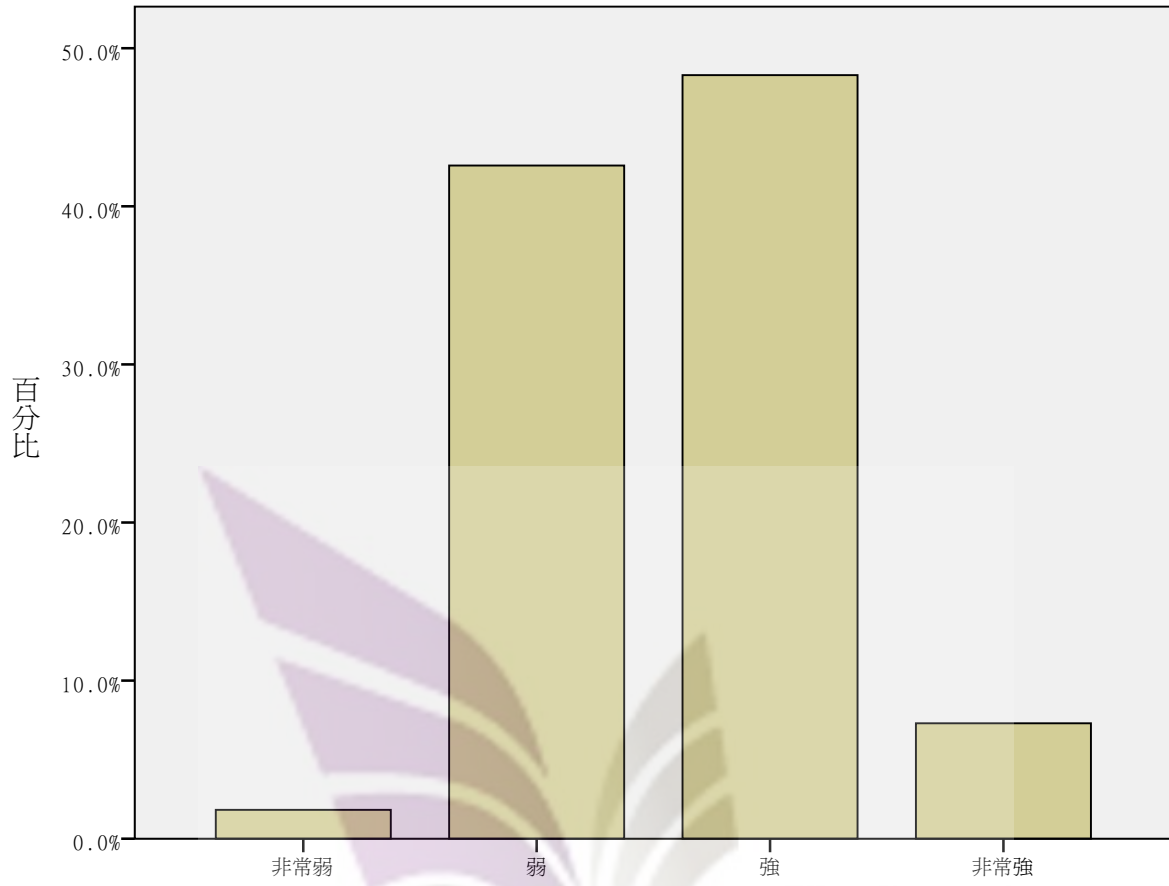
職場所需的一般能力-表達及溝通能力



職場所需的一般能力-時間管理能力

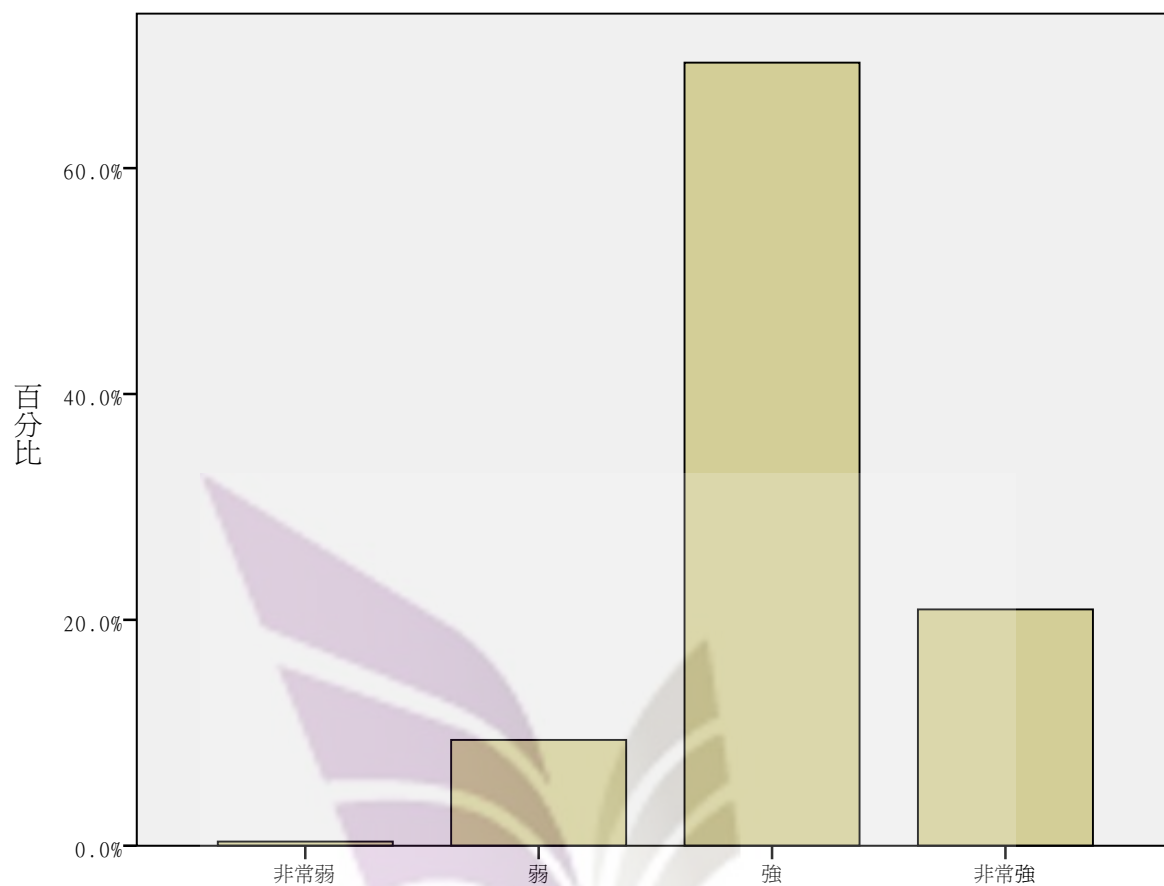


CARE



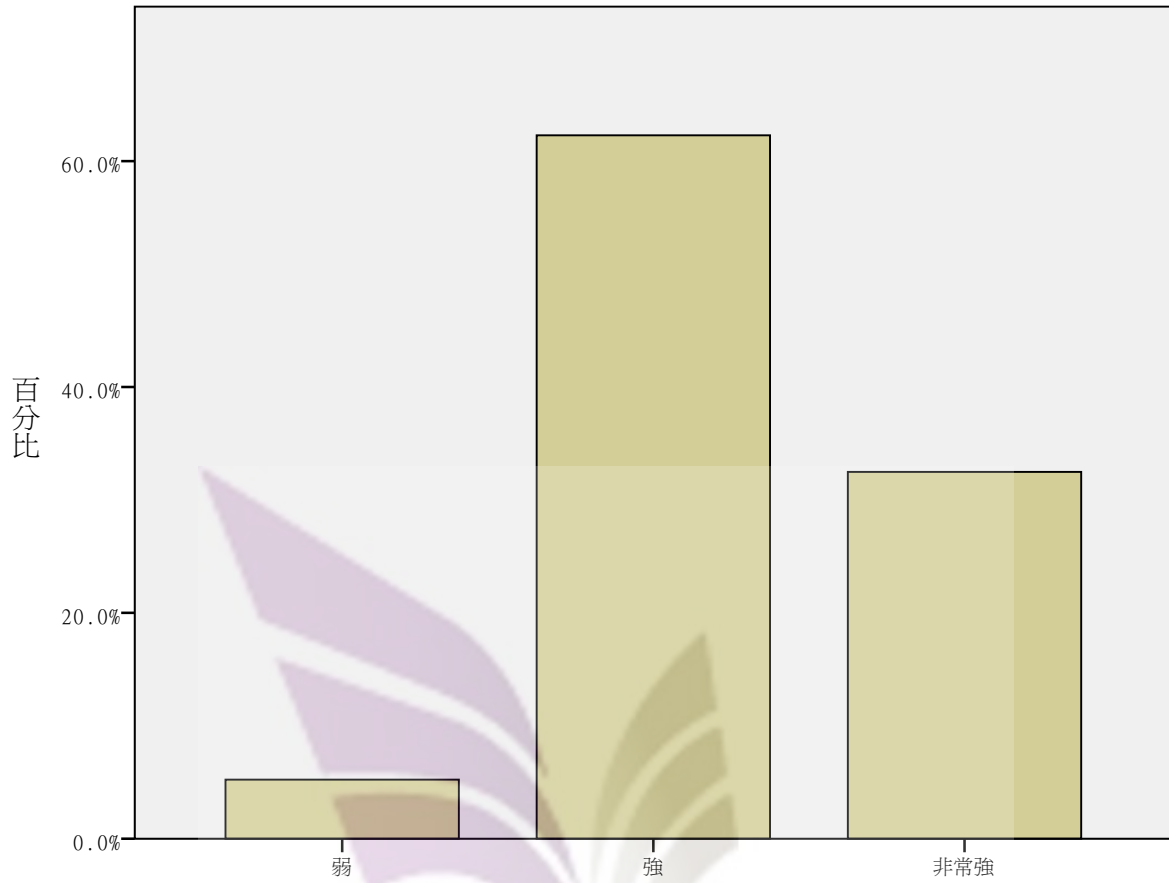
職場所需的一般能力-創新能力





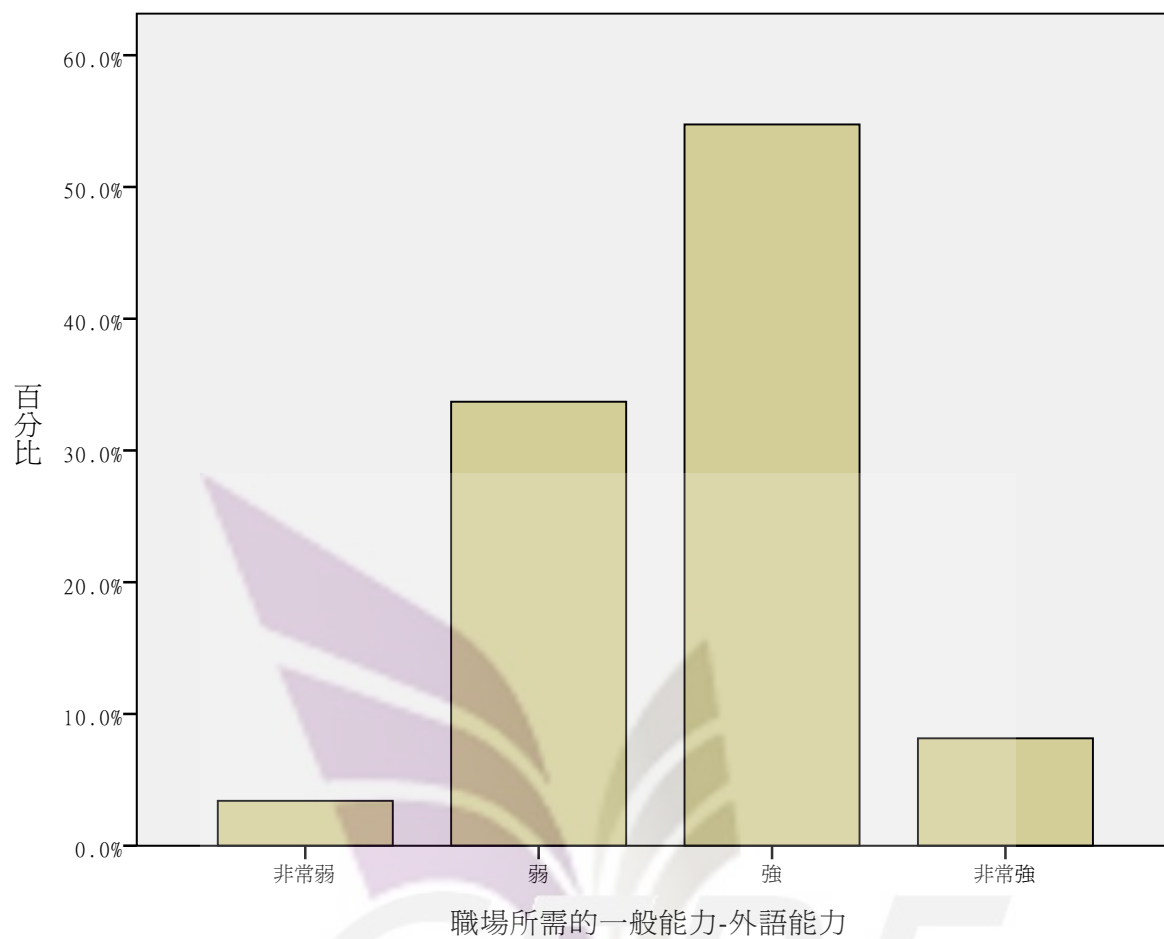
職場所需的一般能力-團隊合作能力

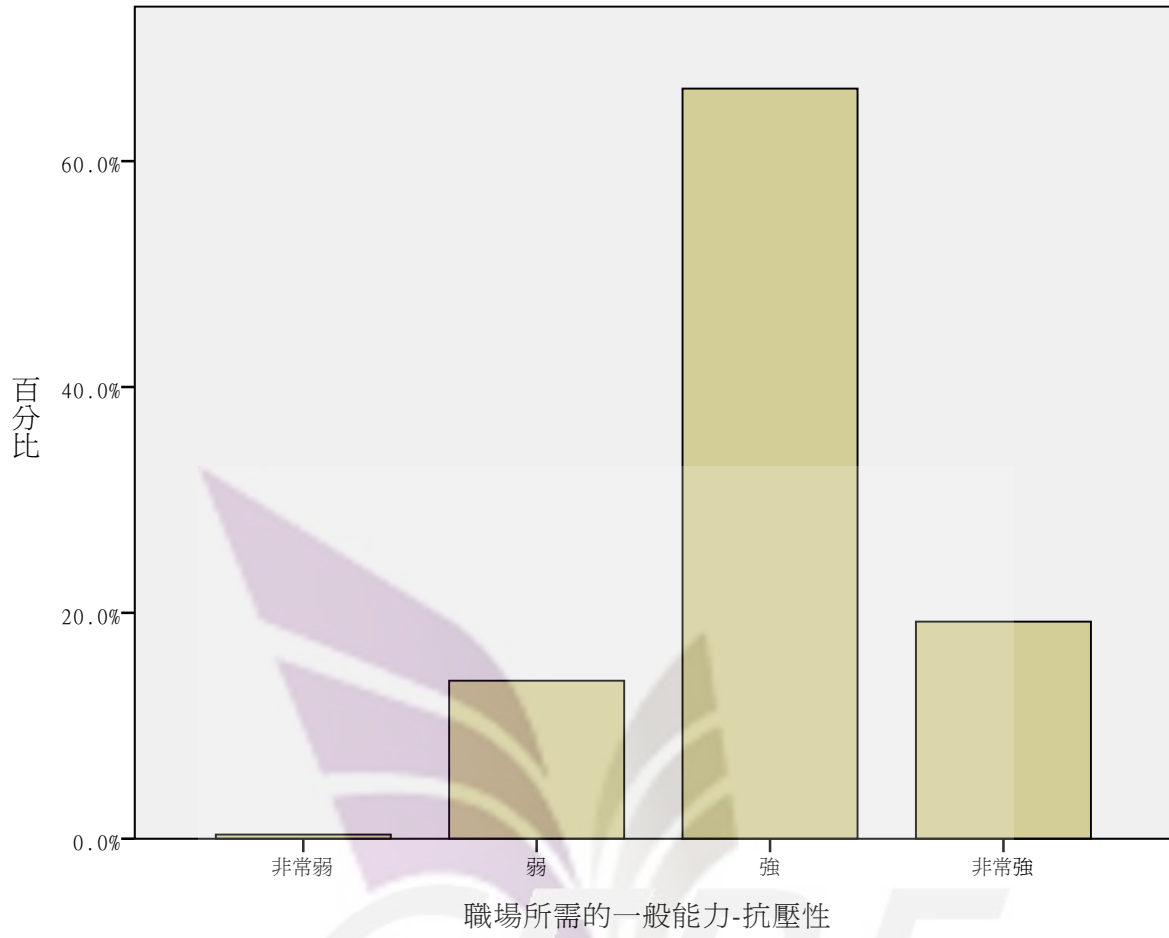


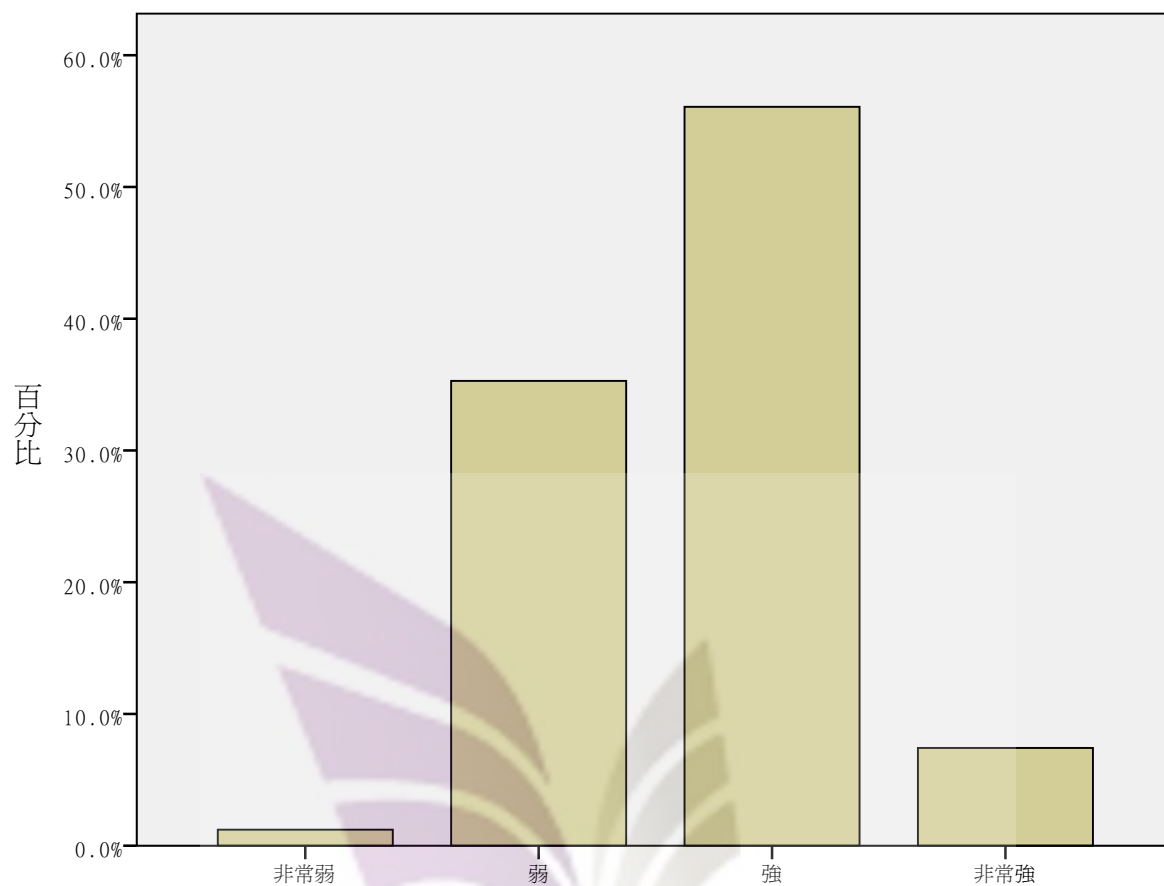


職場所需的一般能力-本國語文能力



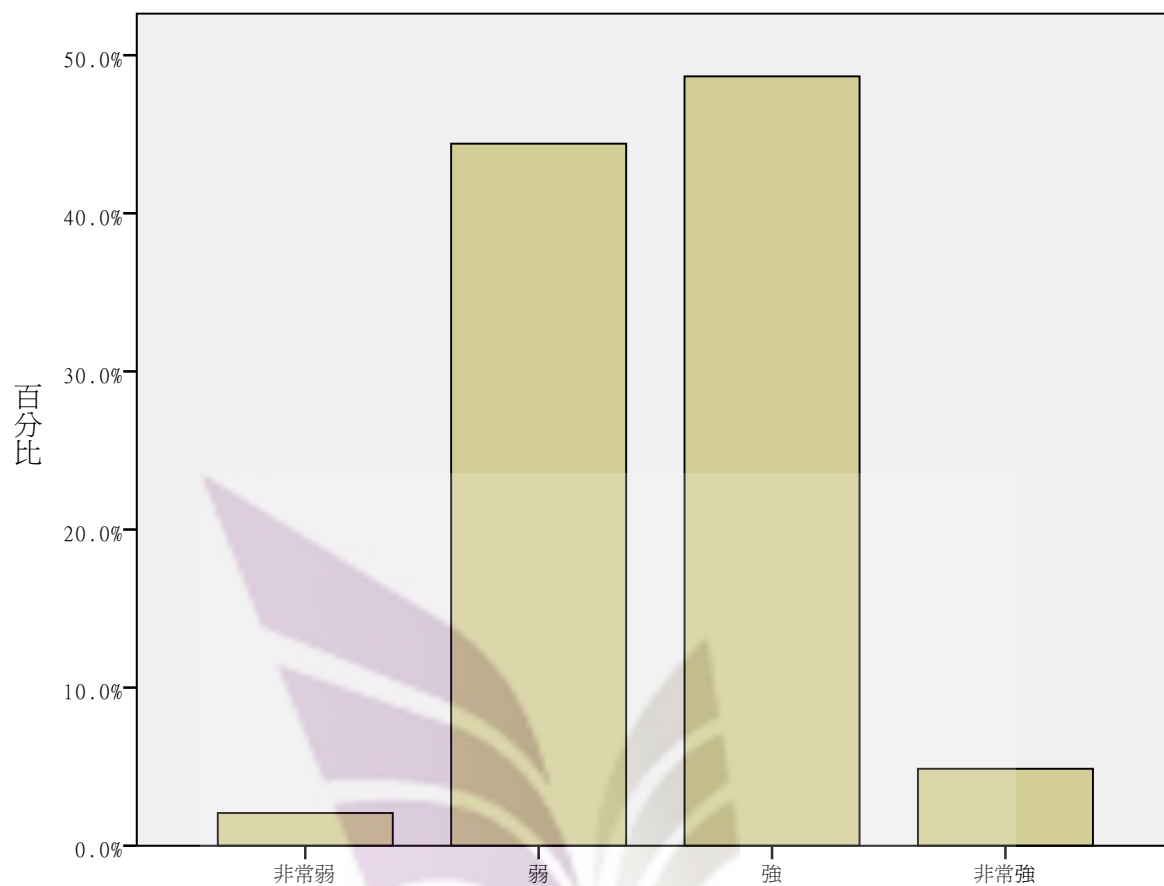




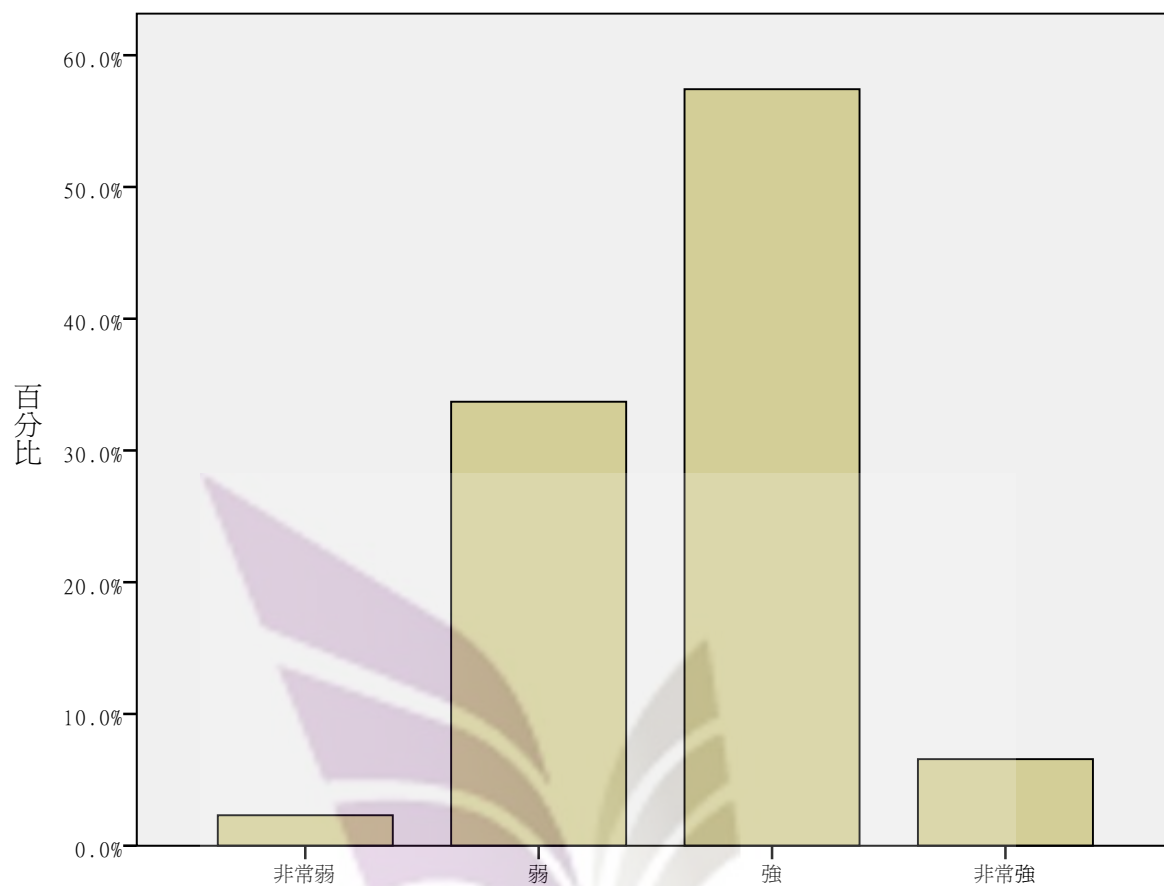


職場所需的專業能力-專業知識與技術



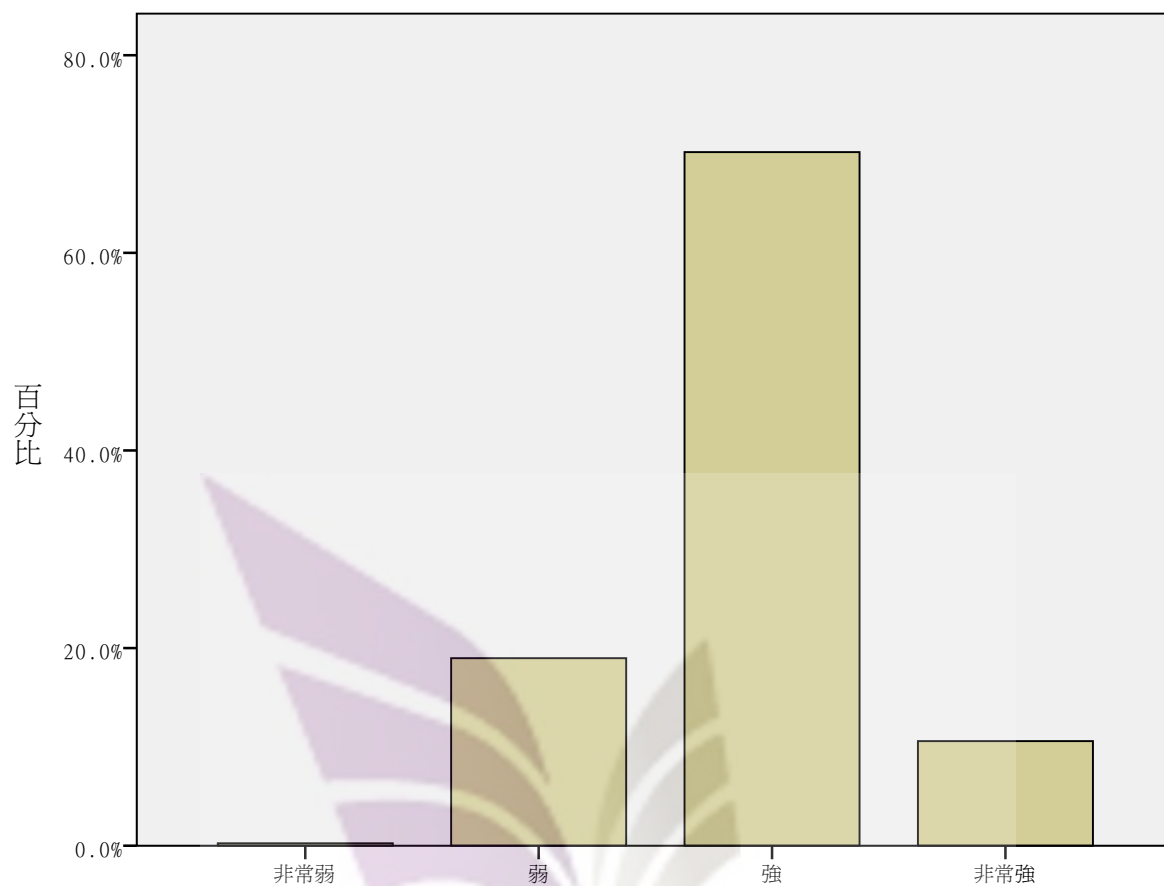


職場所需的專業能力-資訊及數位能力

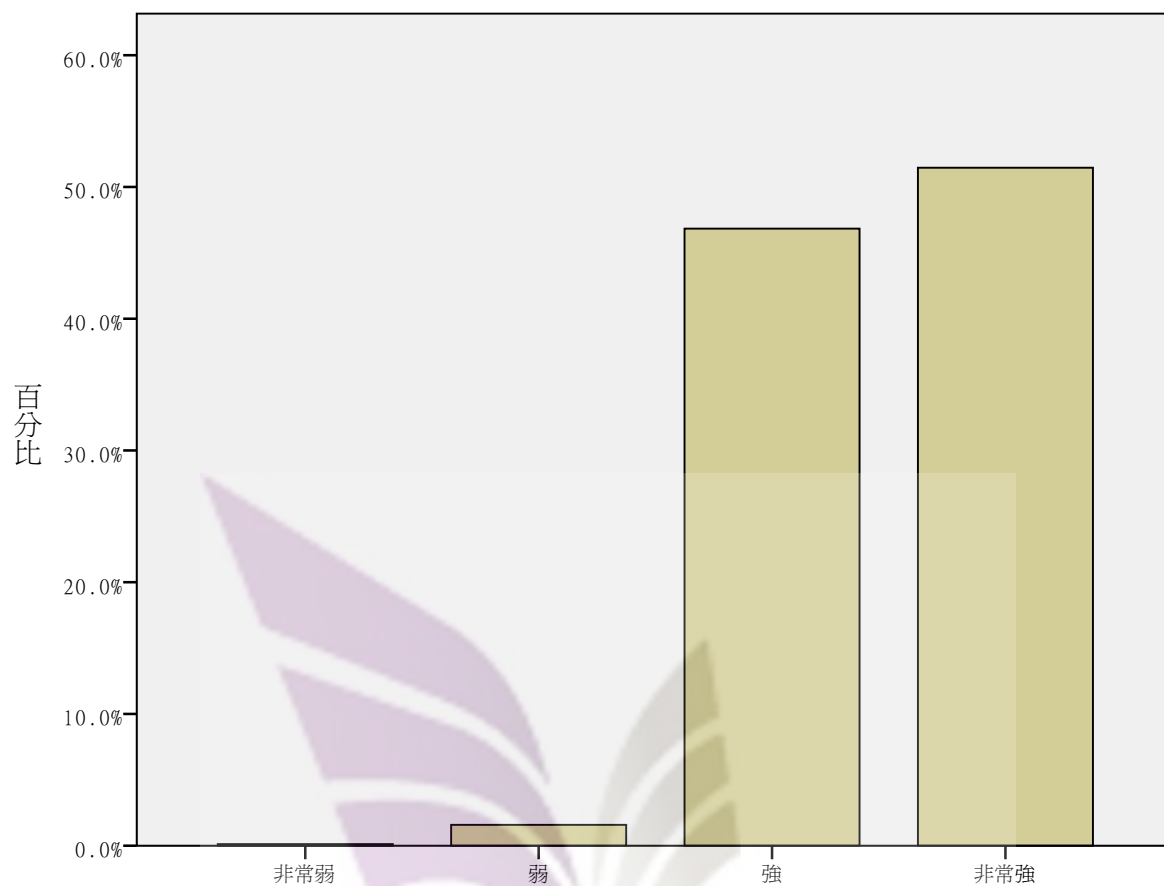


職場所需的專業能力-將理論運用到實際工作的能力

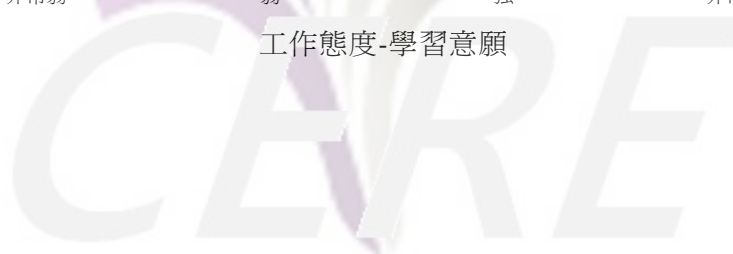


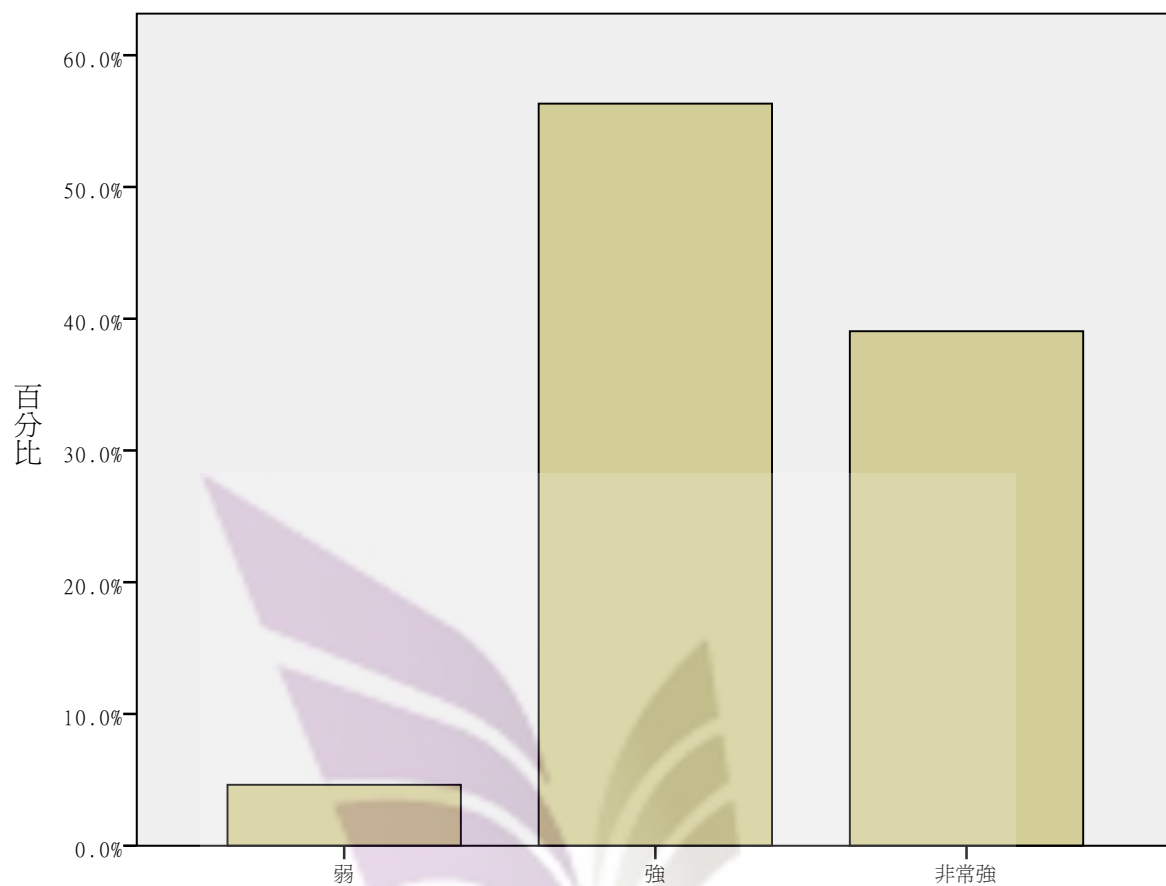


職場所需的專業能力-發掘及解決問題的能力



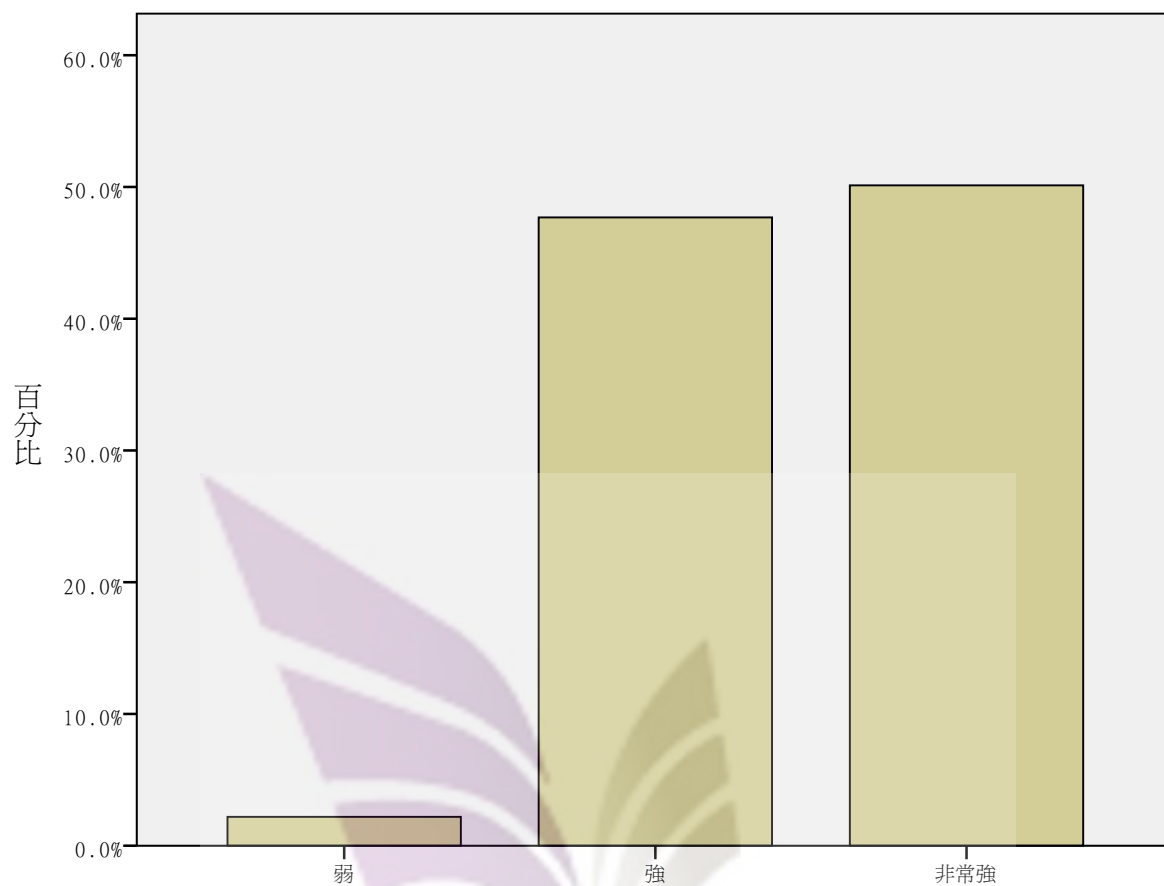
工作態度-學習意願





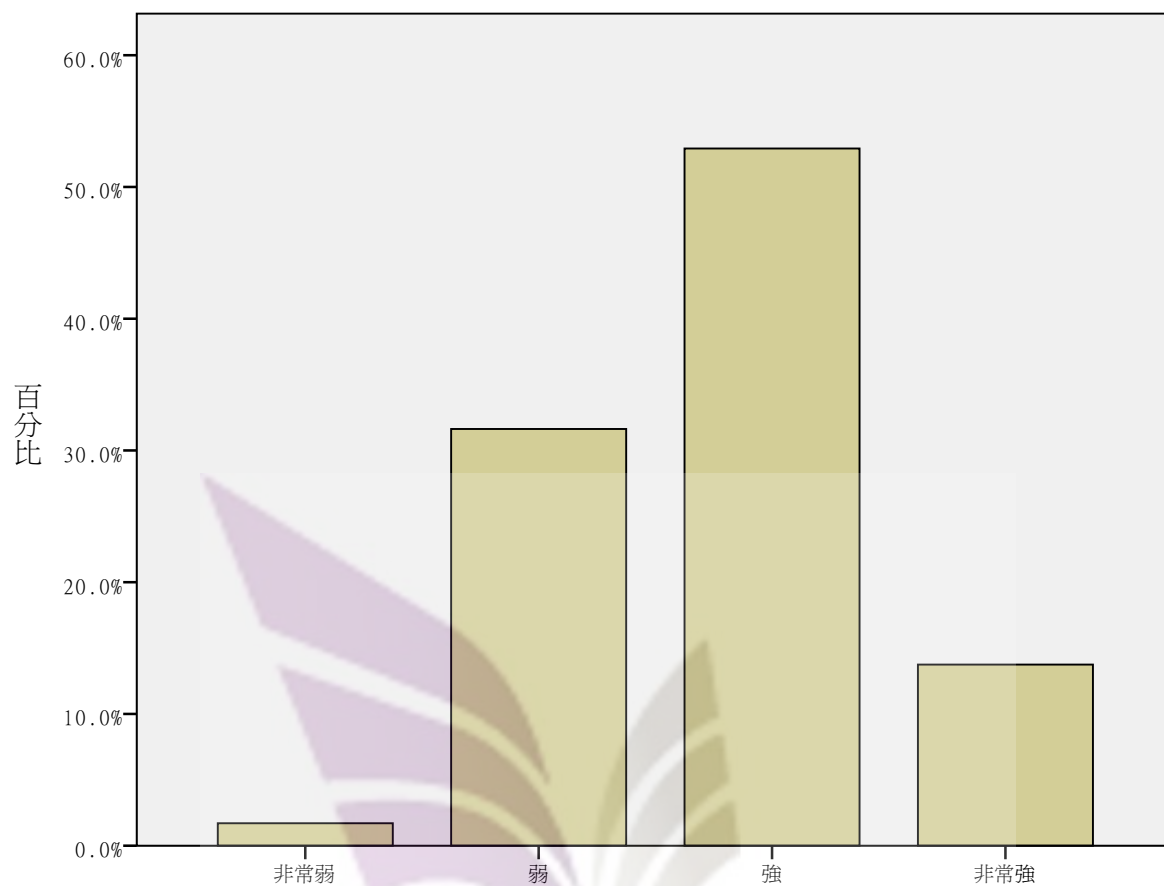
工作態度-可塑性





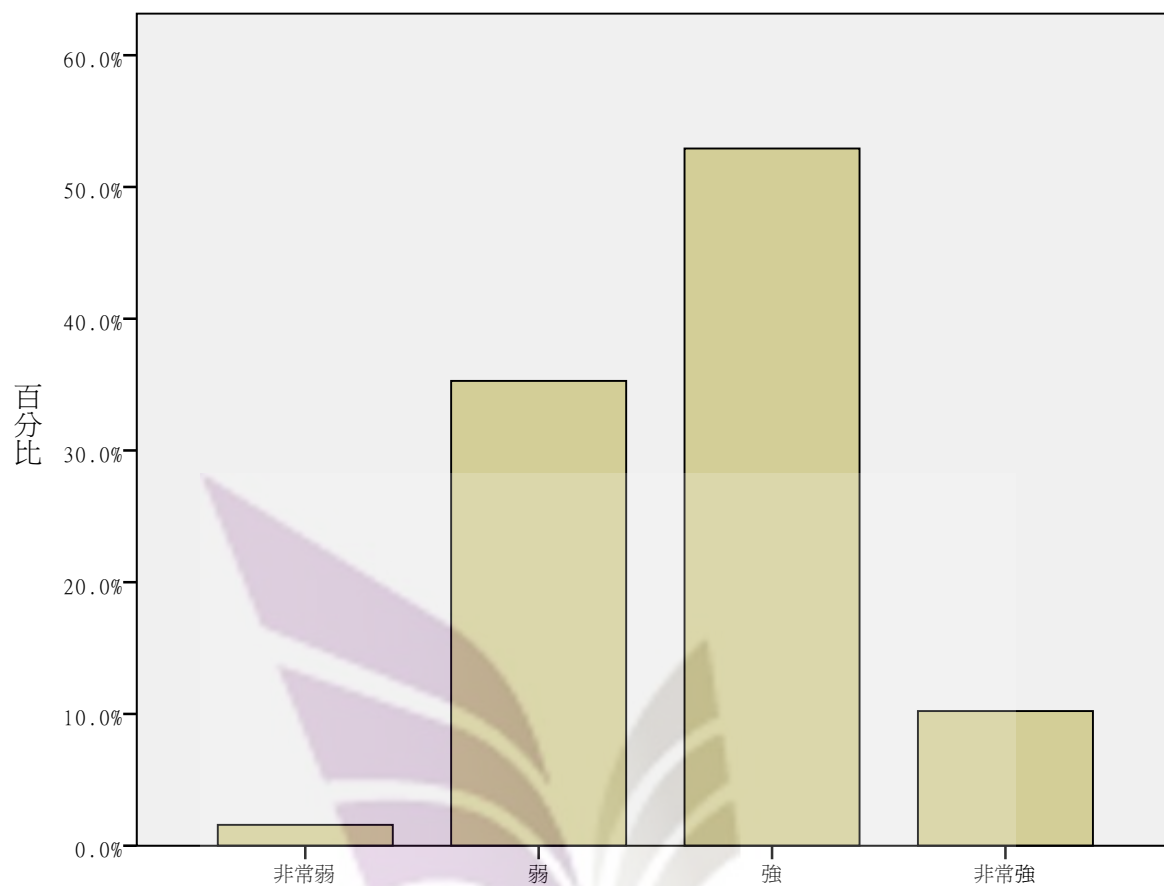
工作態度-遵守職業倫理





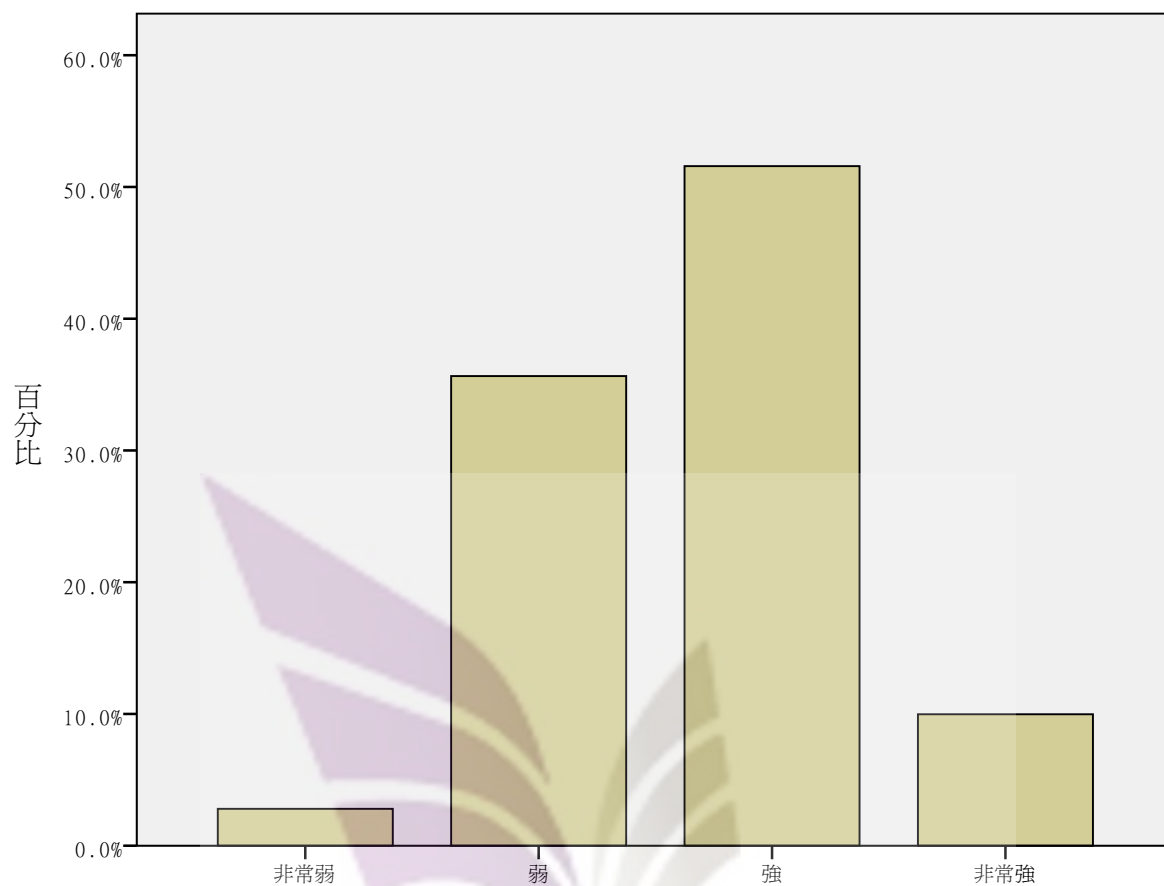
職涯規劃與信心-對自己職涯發展的瞭解及規劃





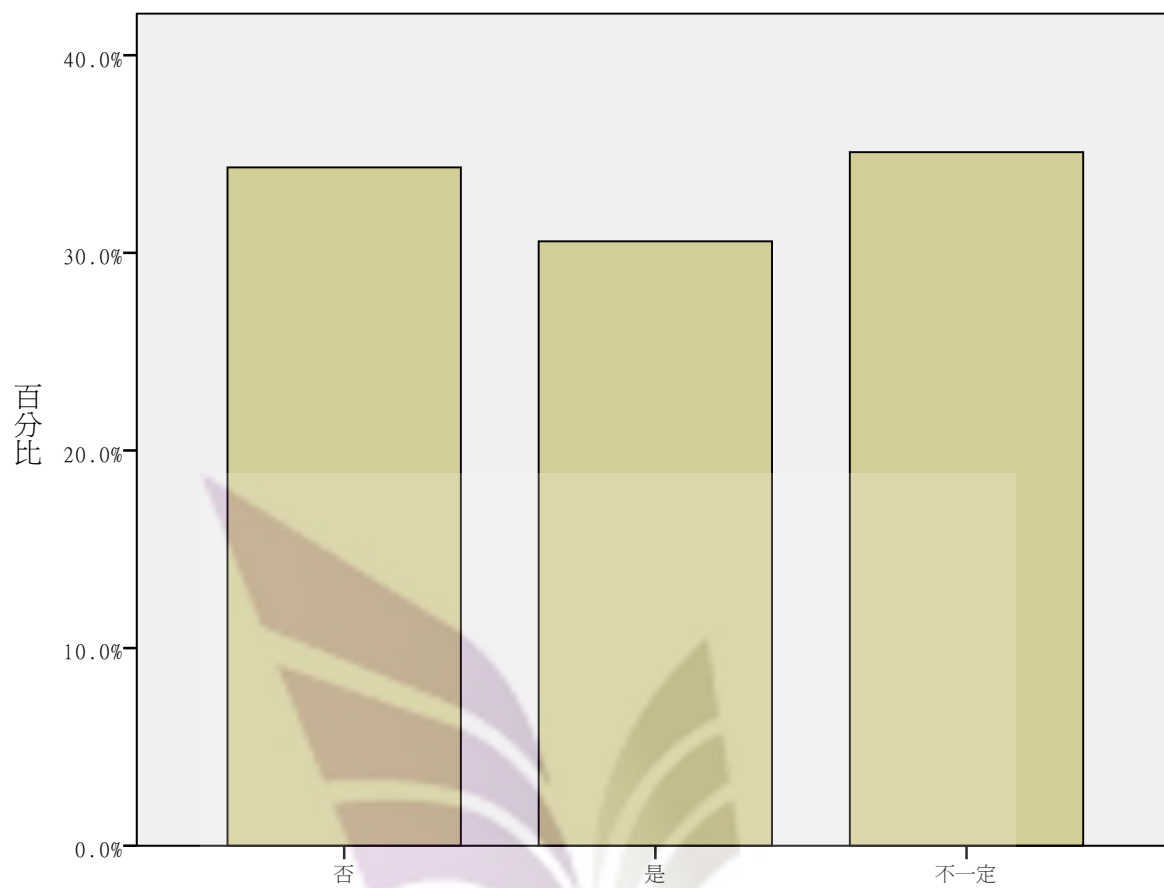
職涯規劃與信心-有關的產業環境與發展情形的瞭解





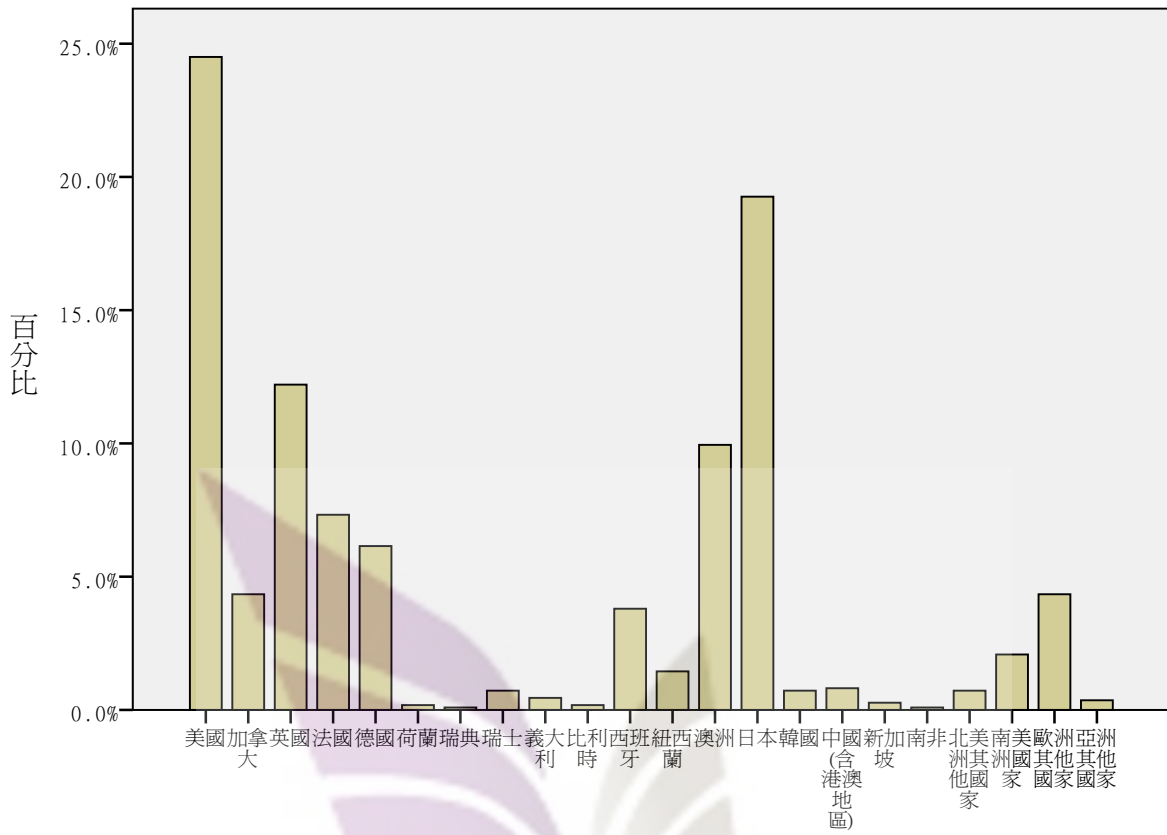
職涯規劃與信心-求職及推銷自己的能力





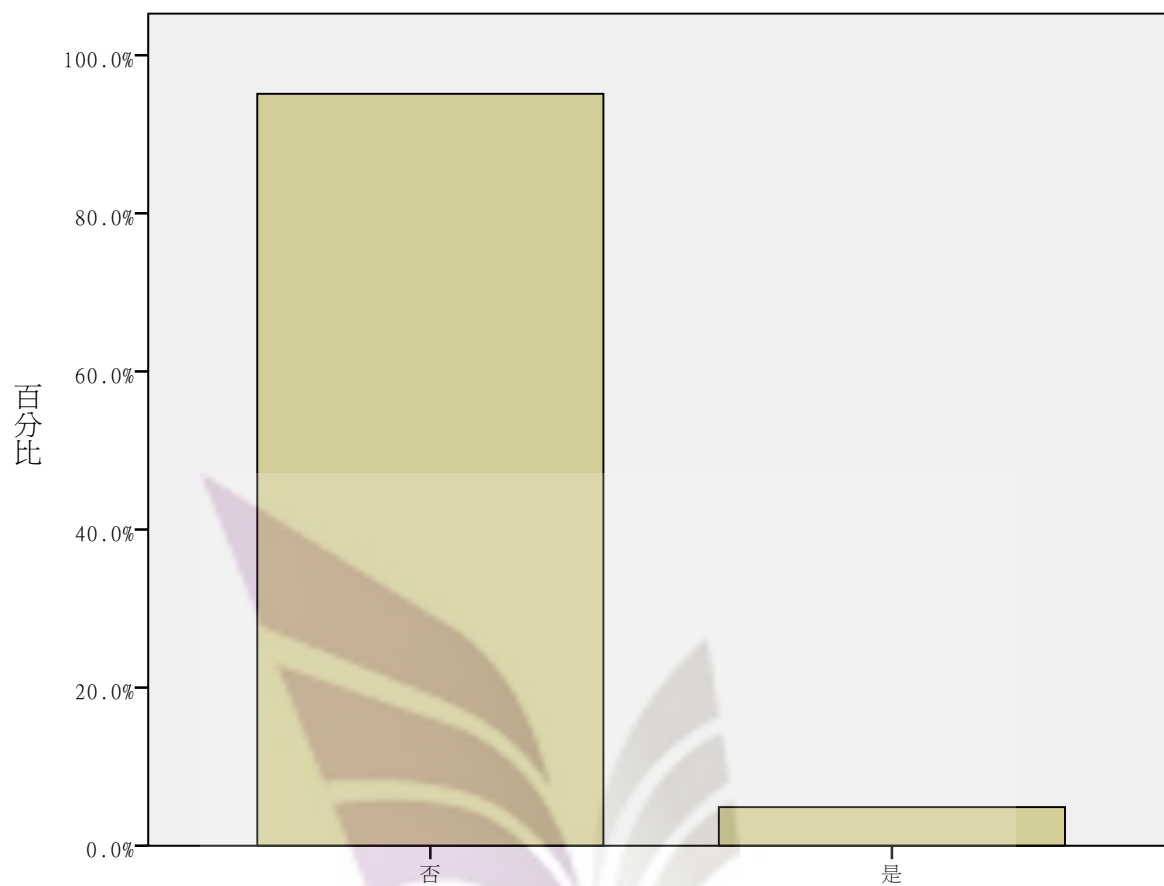
您五年內是否計畫出國進修？





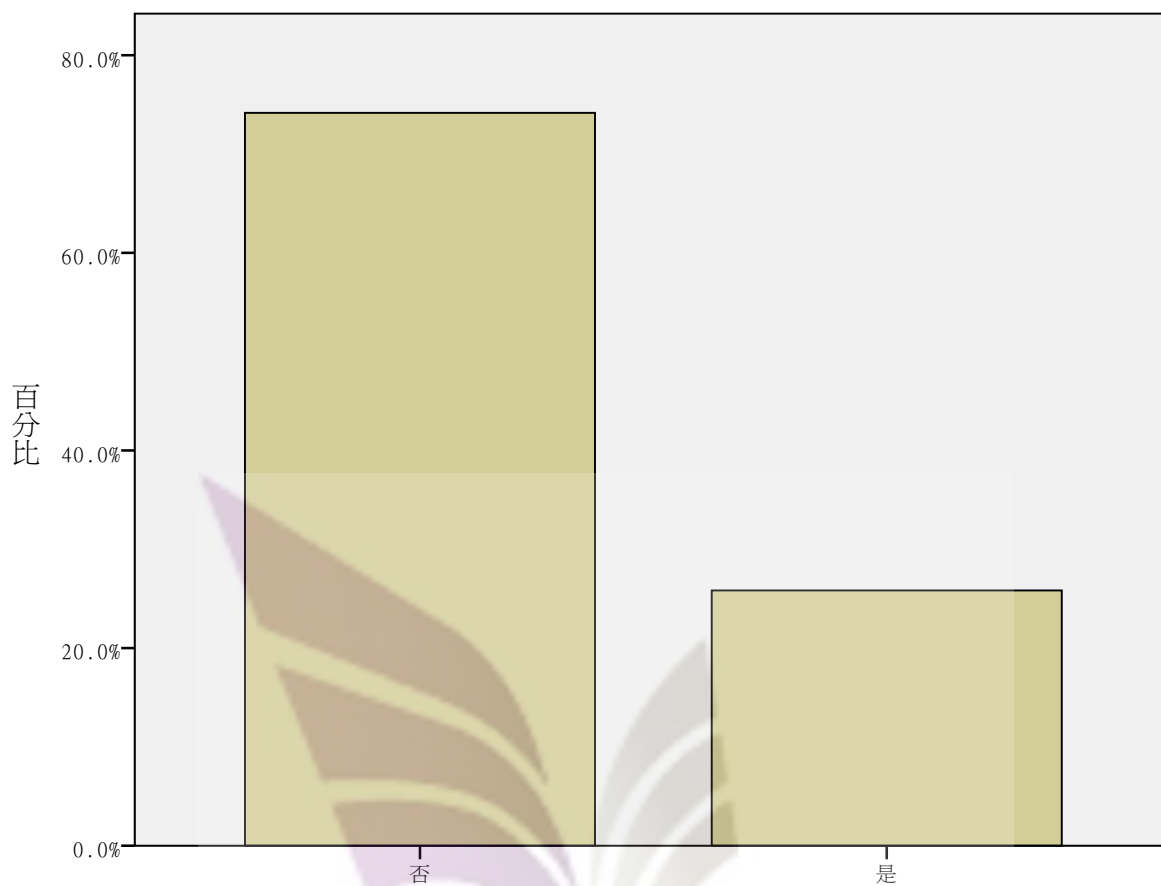
您計劃進修的國家為？



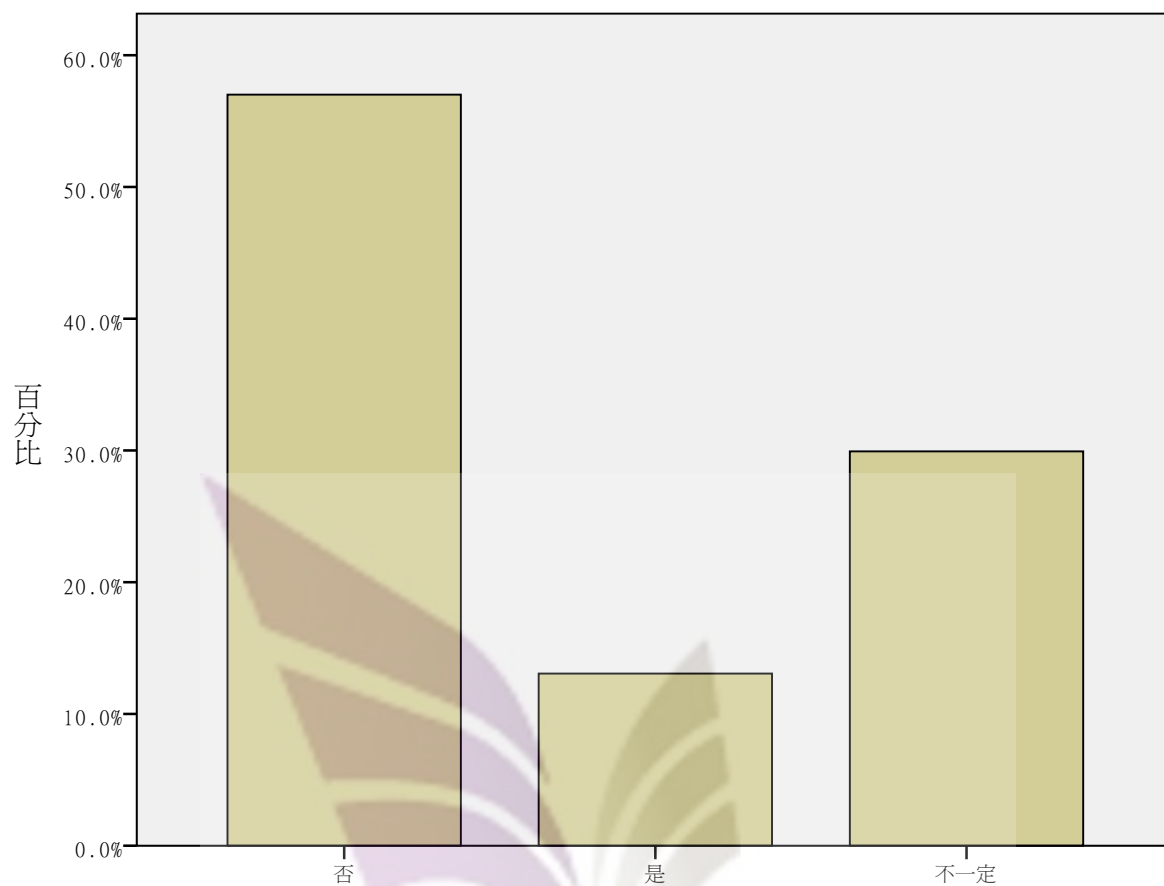


您是否已經申請到國外研究所？



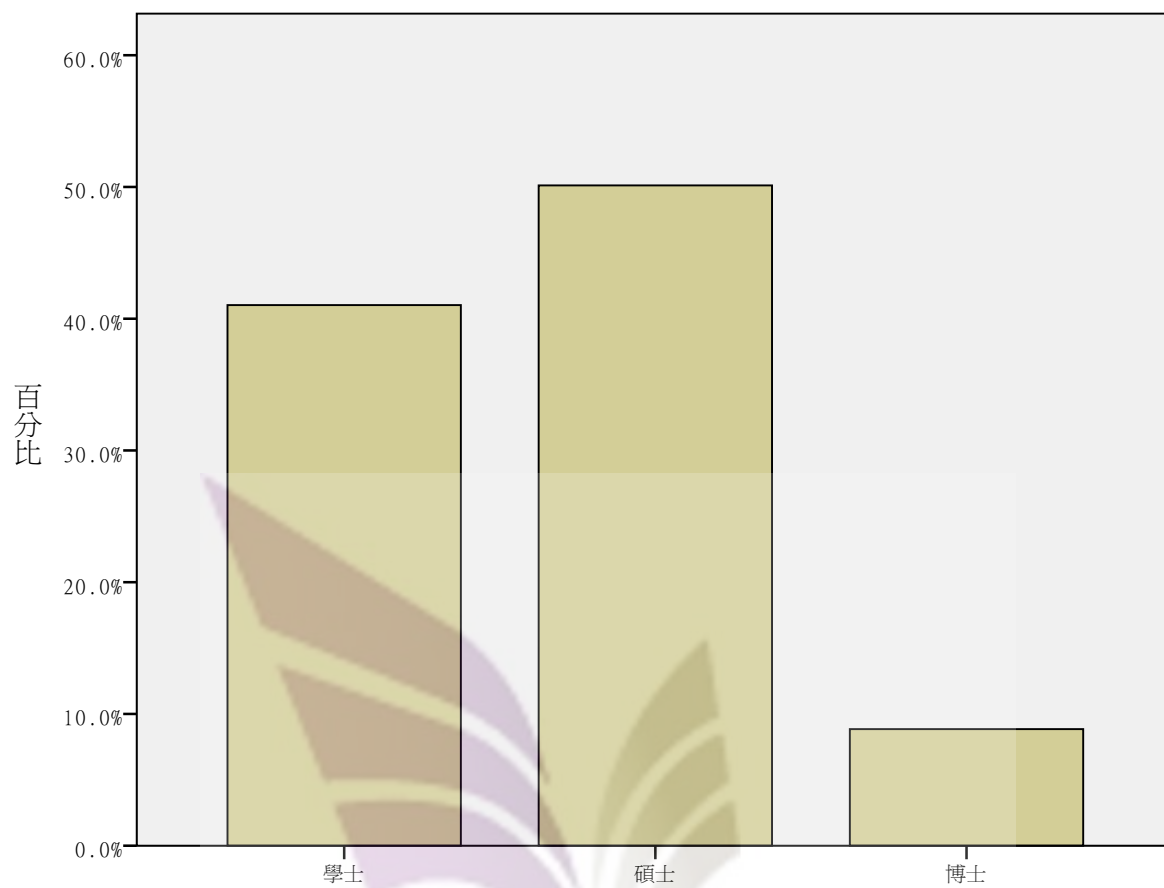


您是否打算或已經申請到國內研究所（大學）？

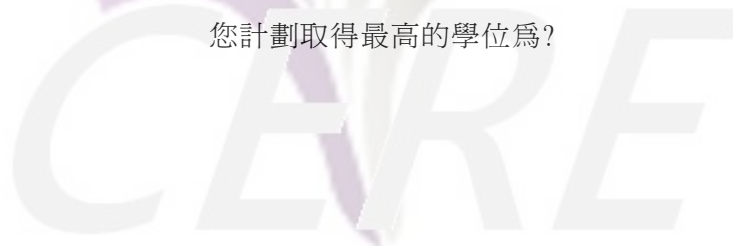


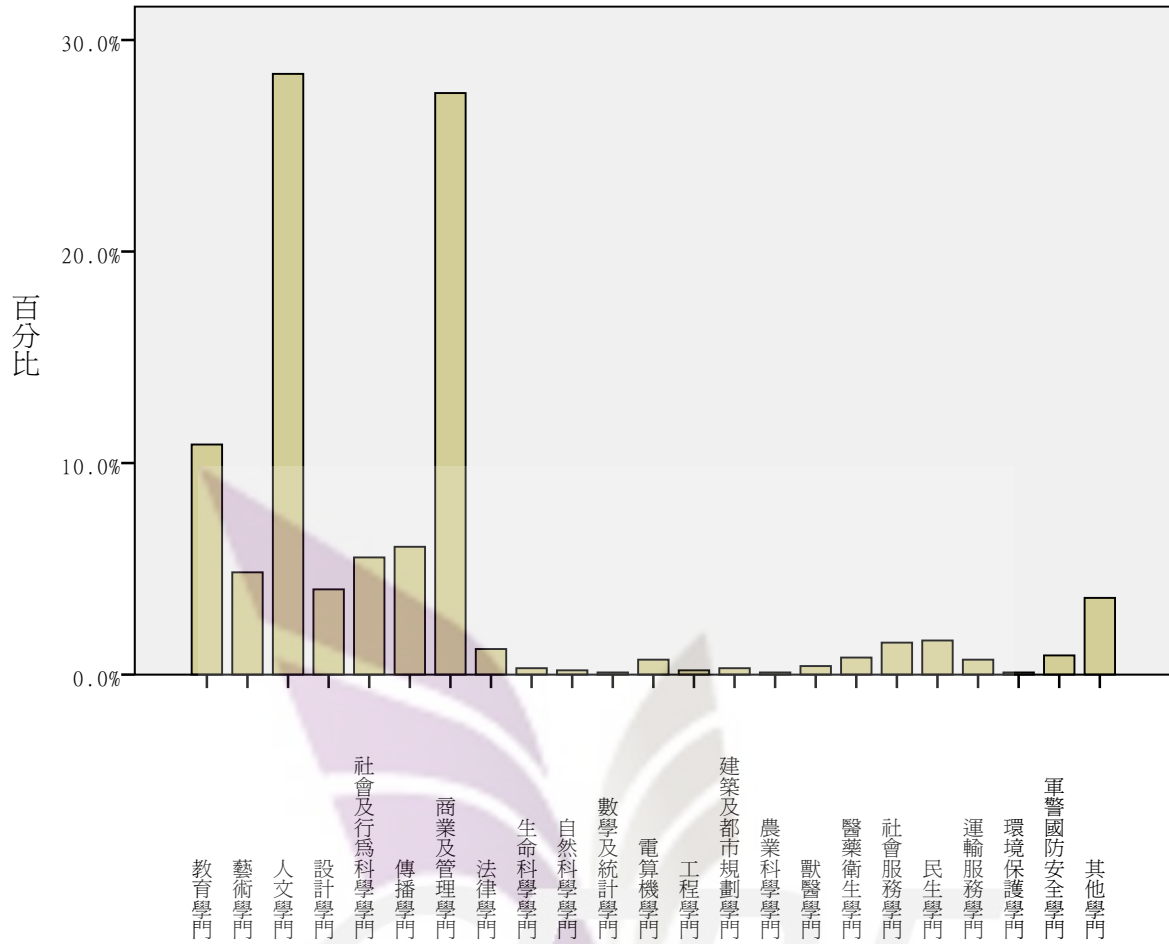
您是否計畫就讀在職專班？

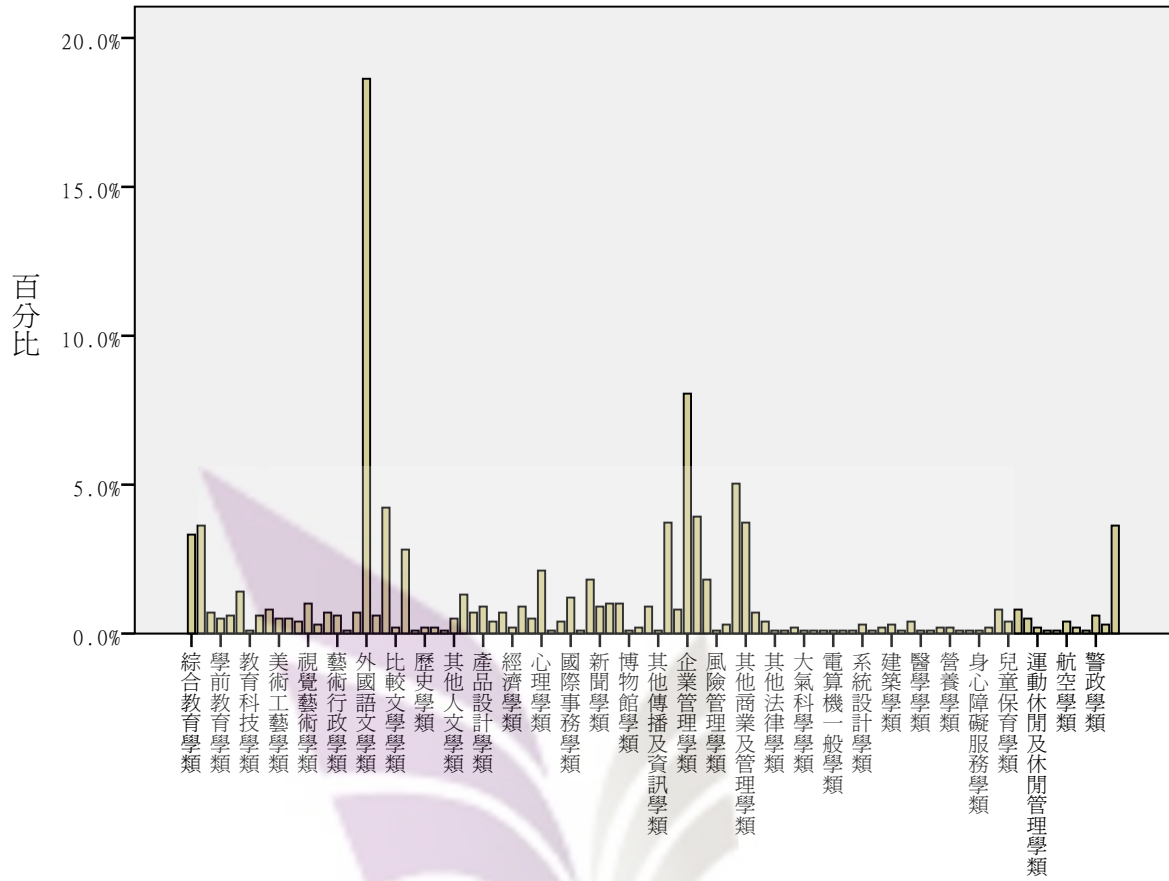




您計劃取得最高的學位為?

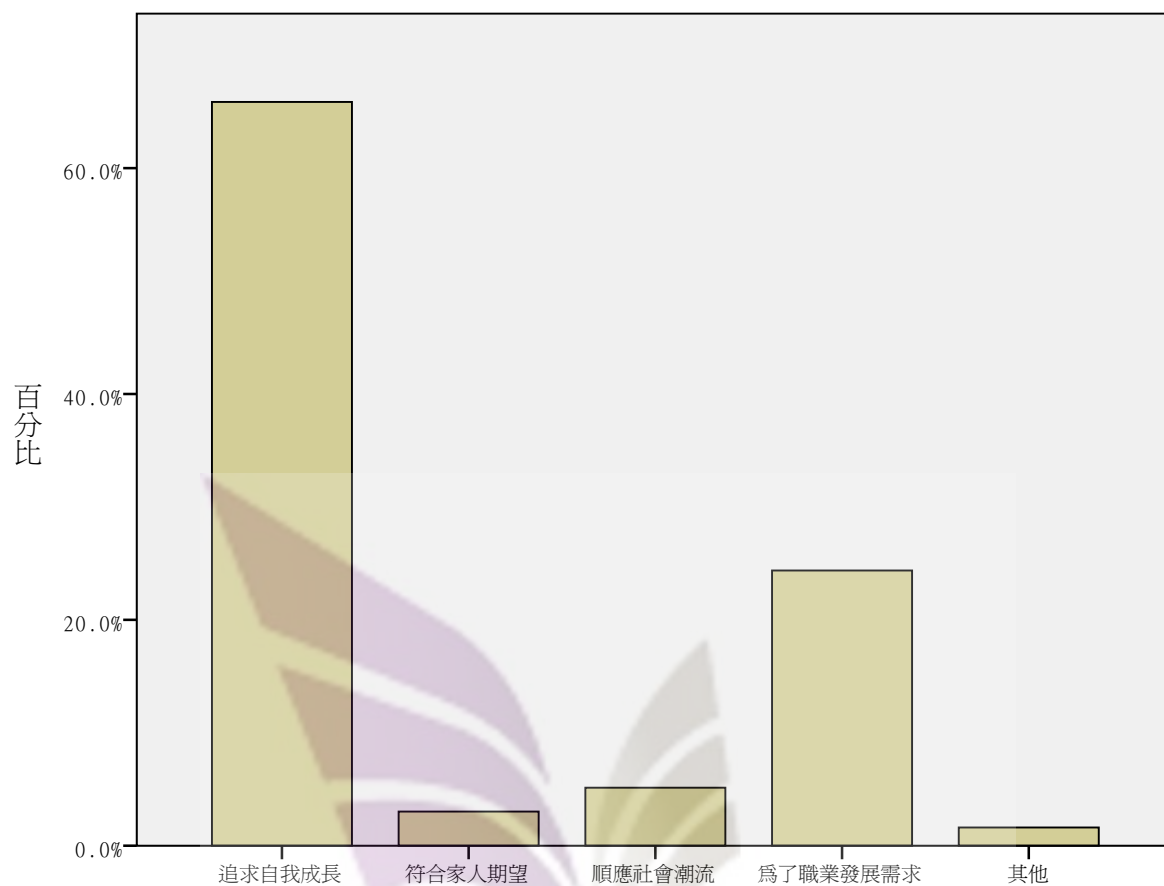






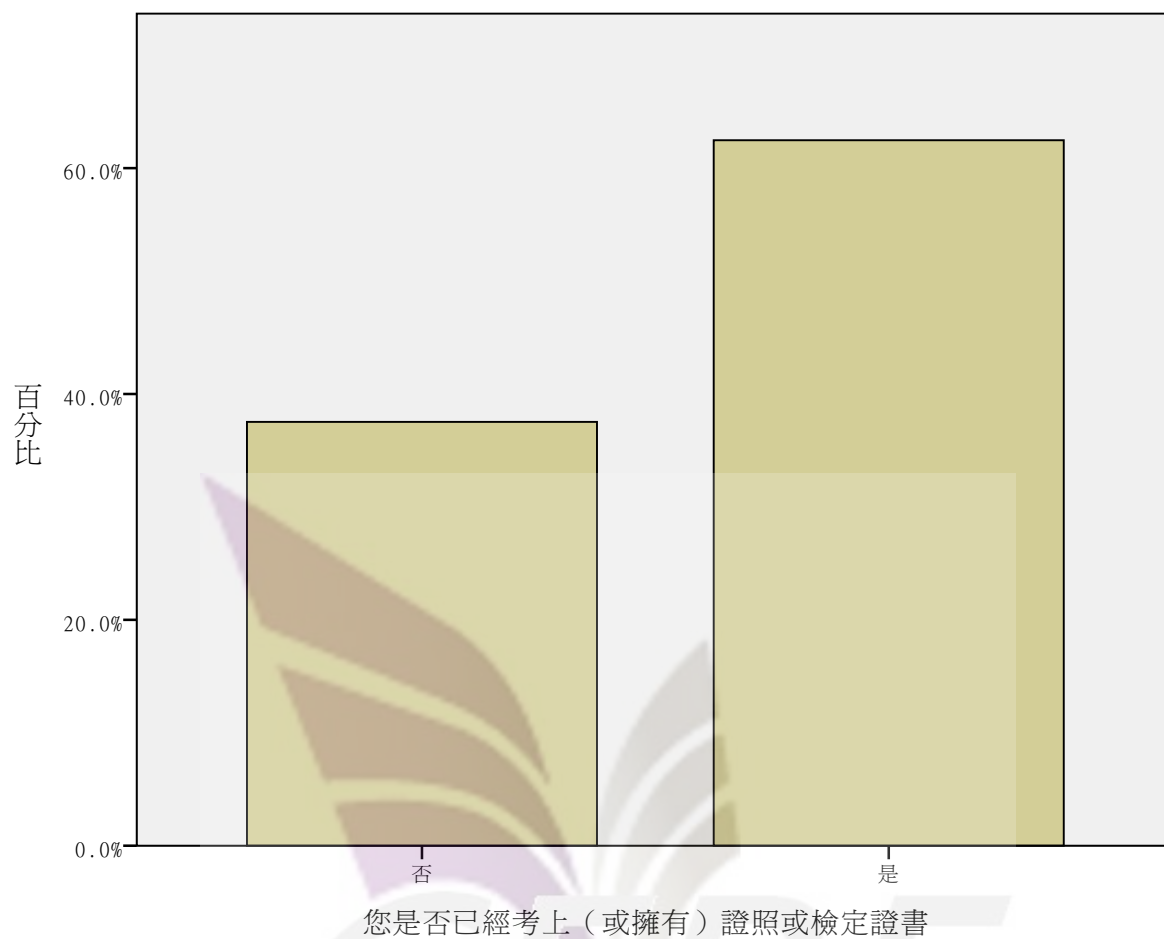
計劃進修的學類

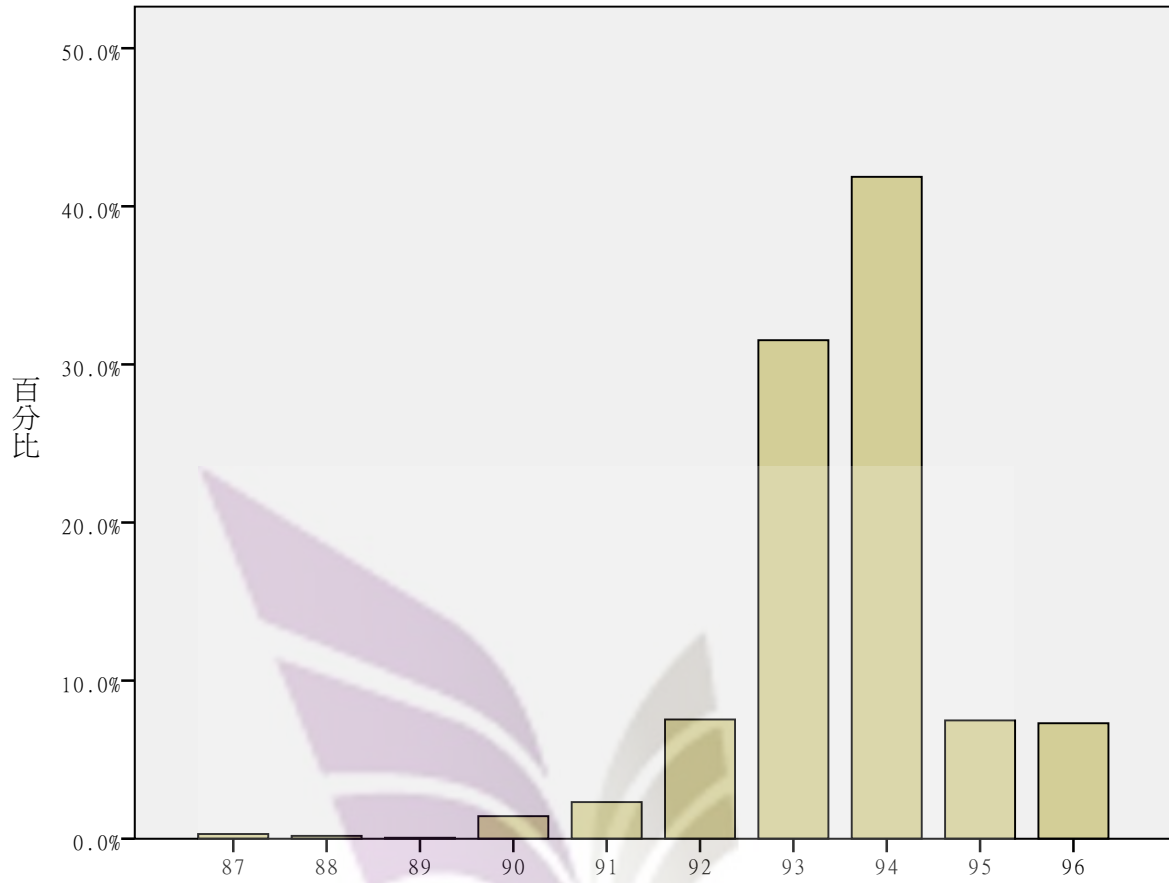




您選擇繼續進修最主要的理由爲何？

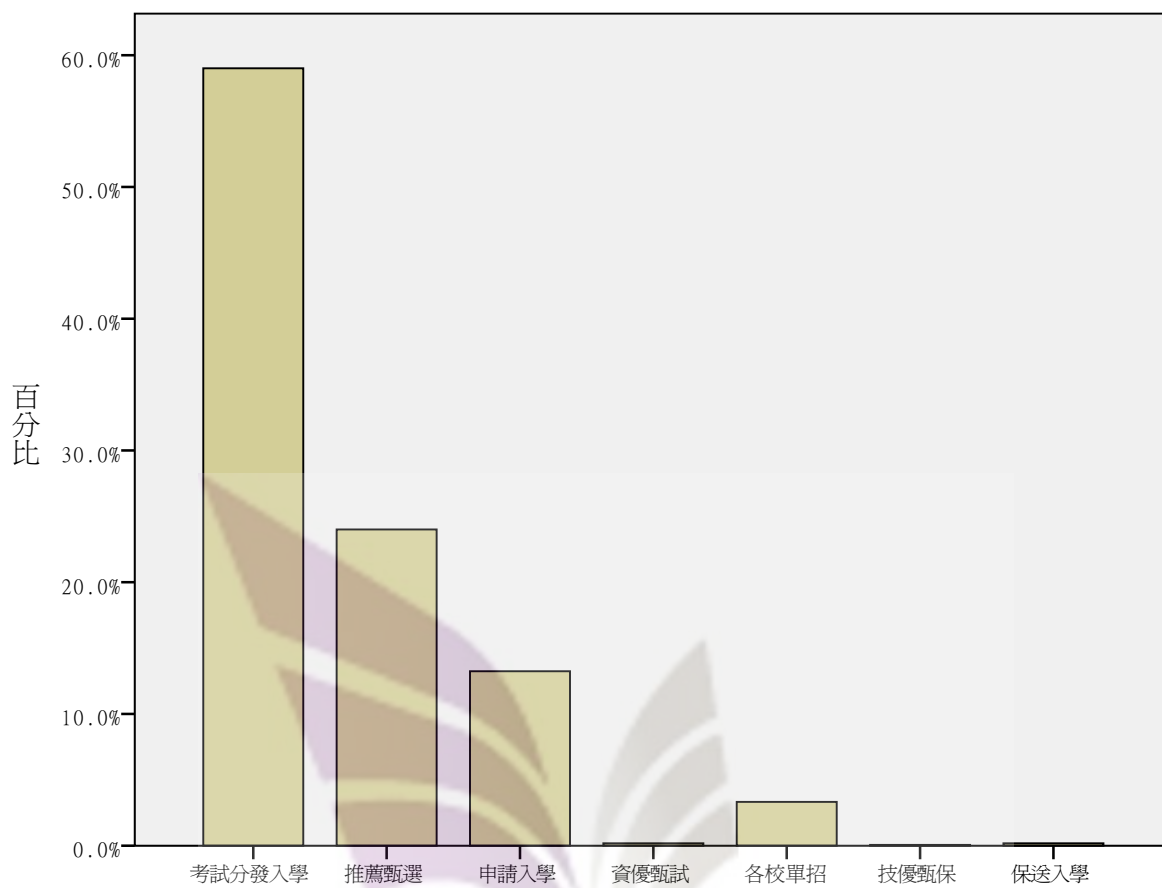






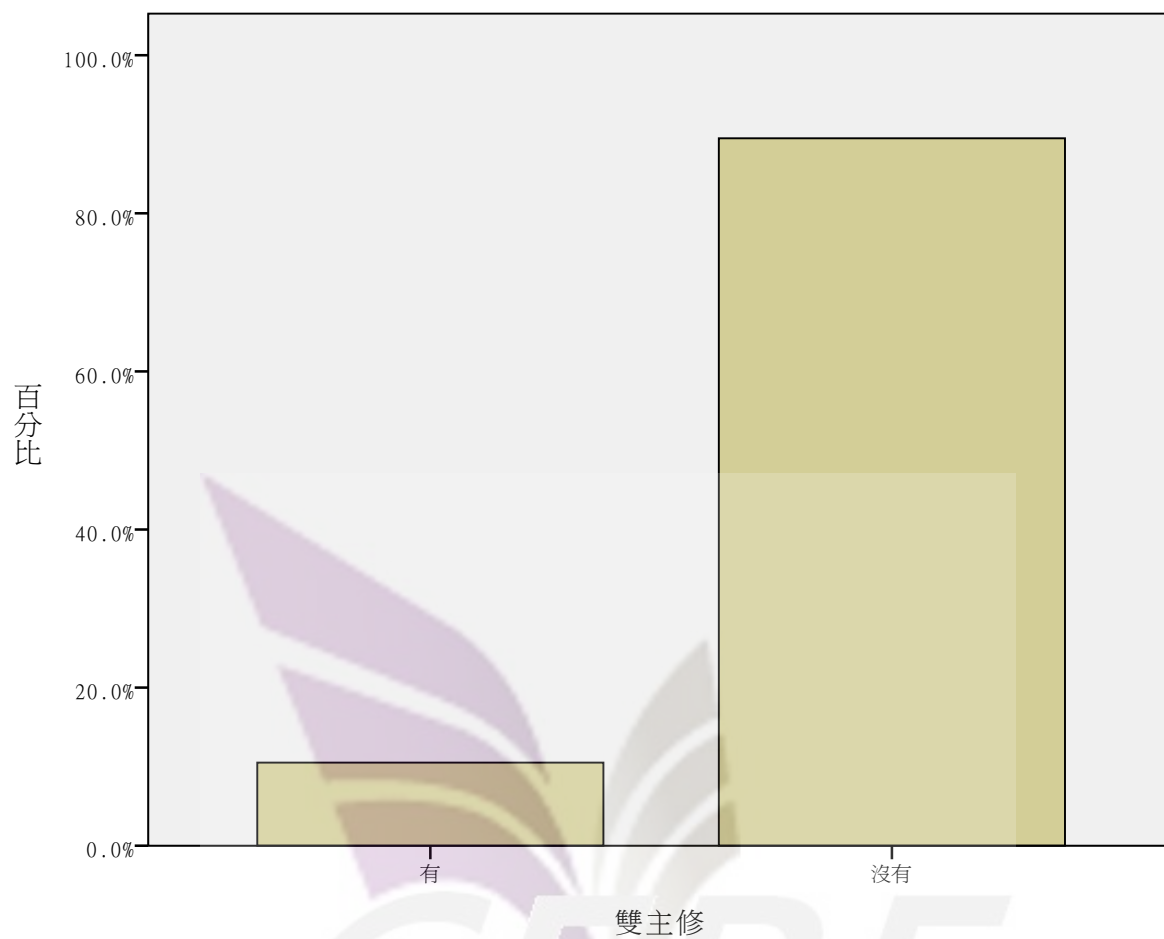
您就讀大專的起迄時間為-就讀大專的起始時間-就讀學年度



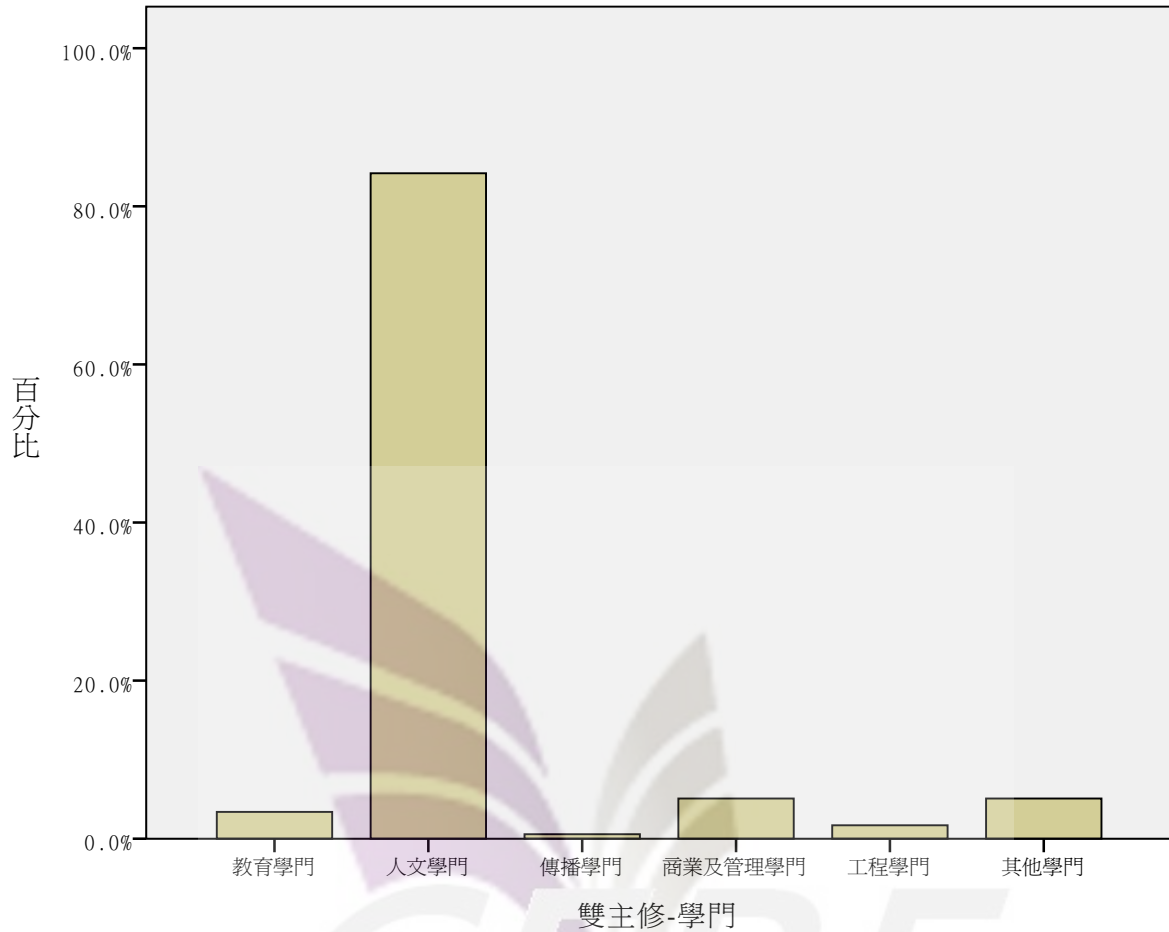


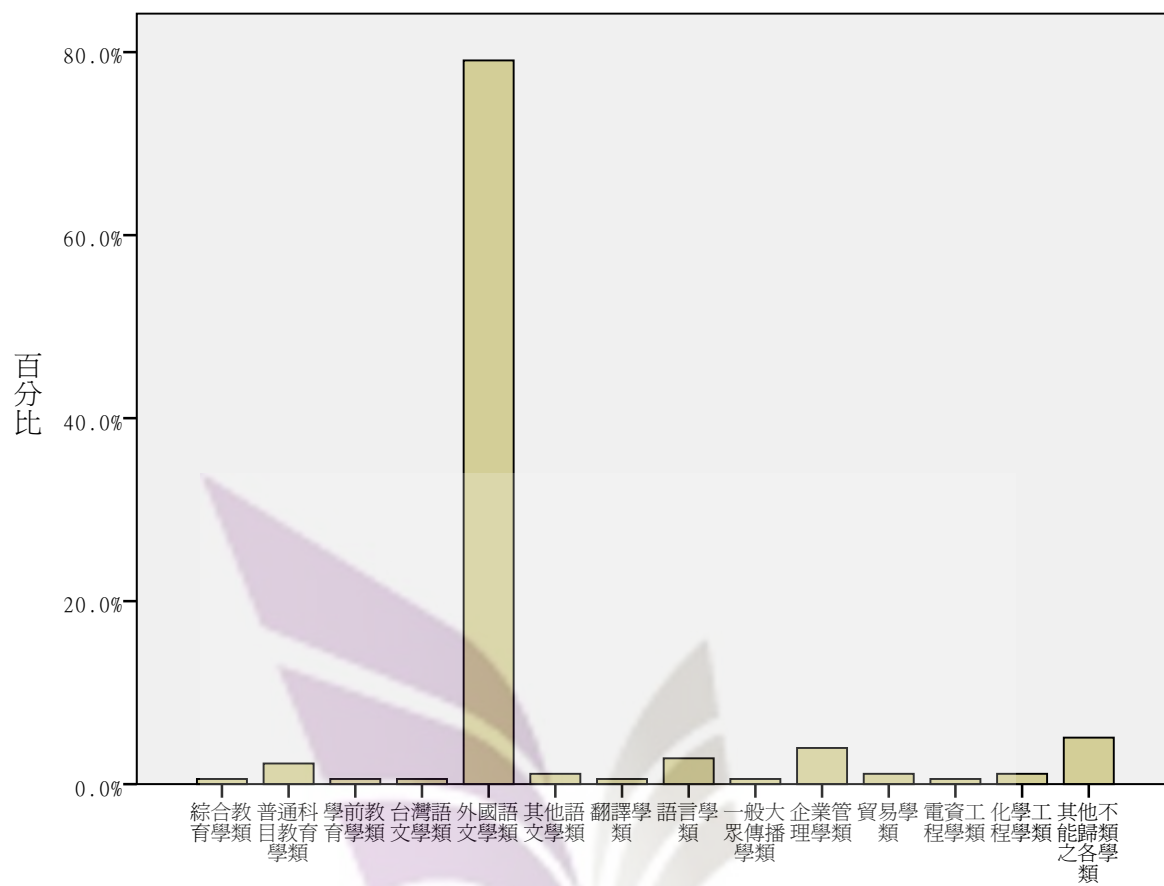
請問您進入大專就讀的方式?





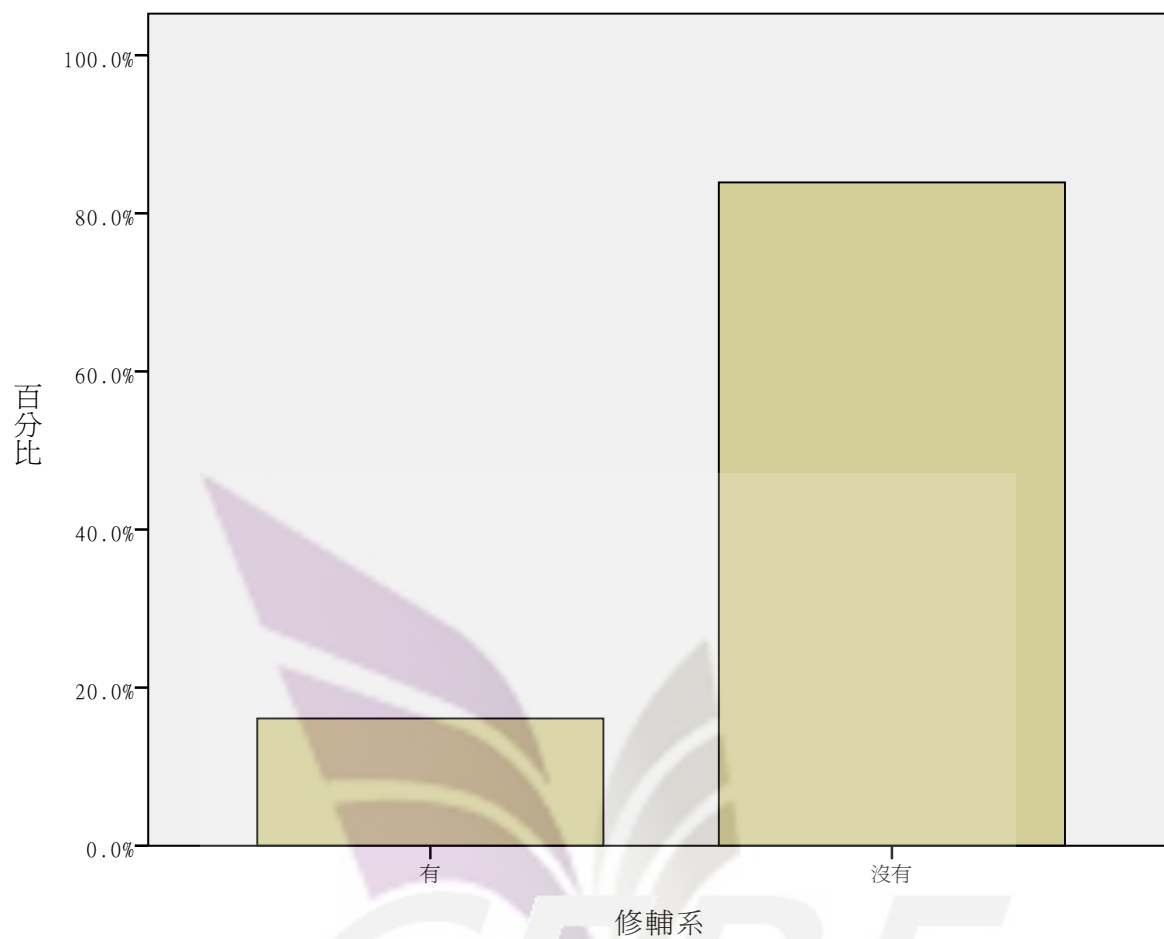
雙主修
CARE

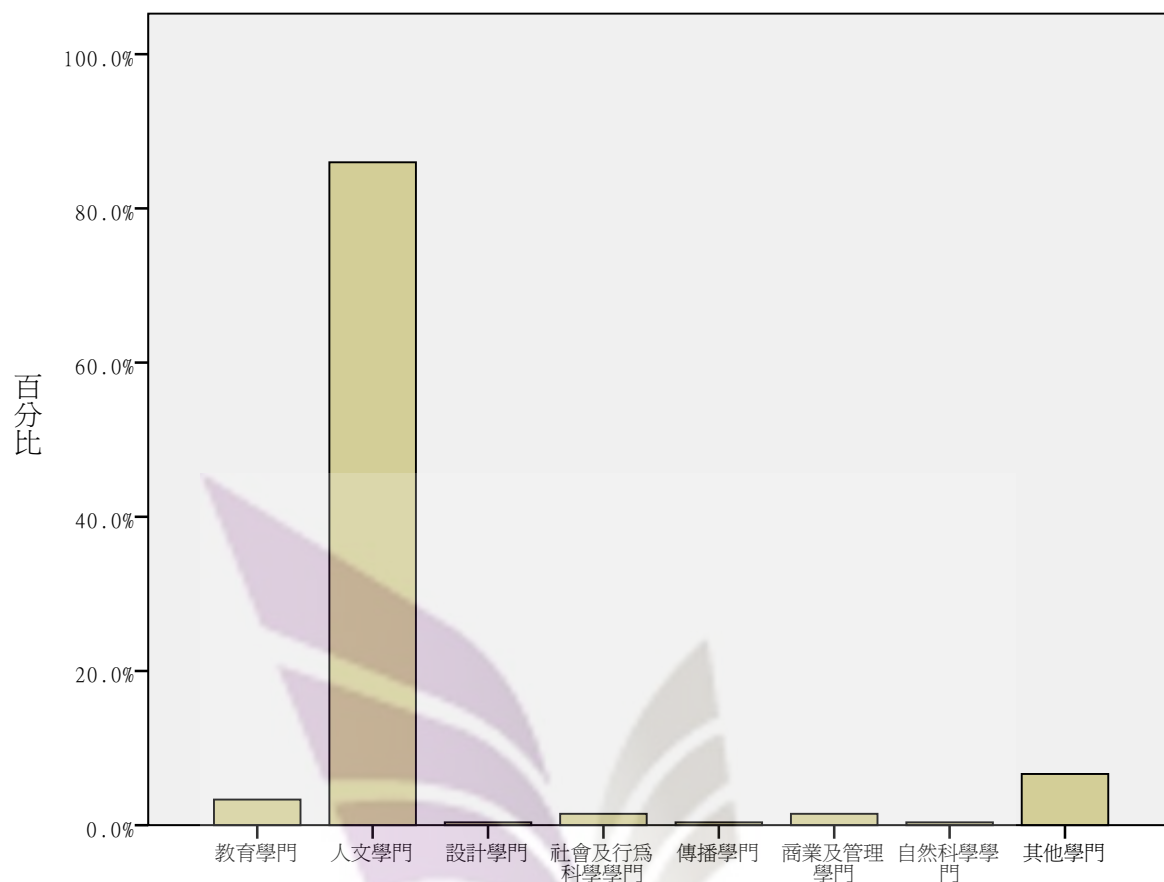




雙主修-學類

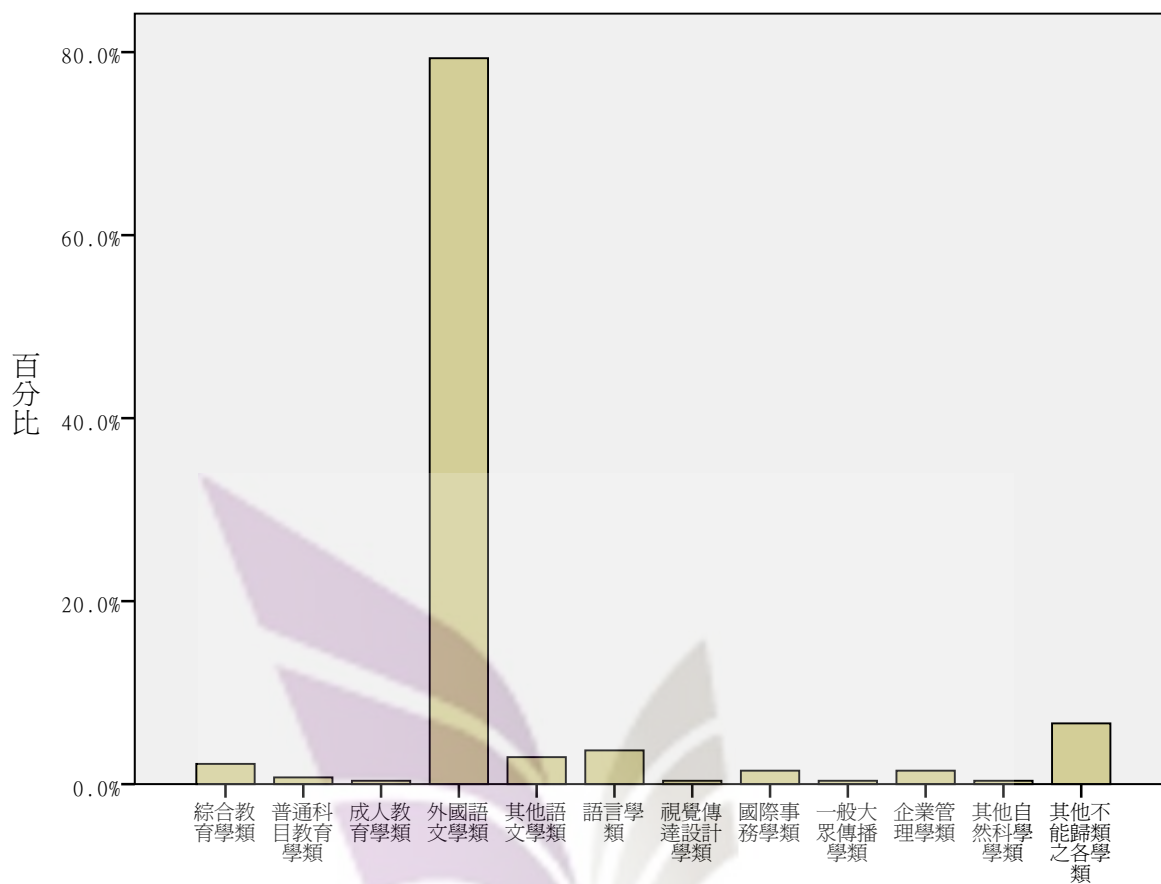






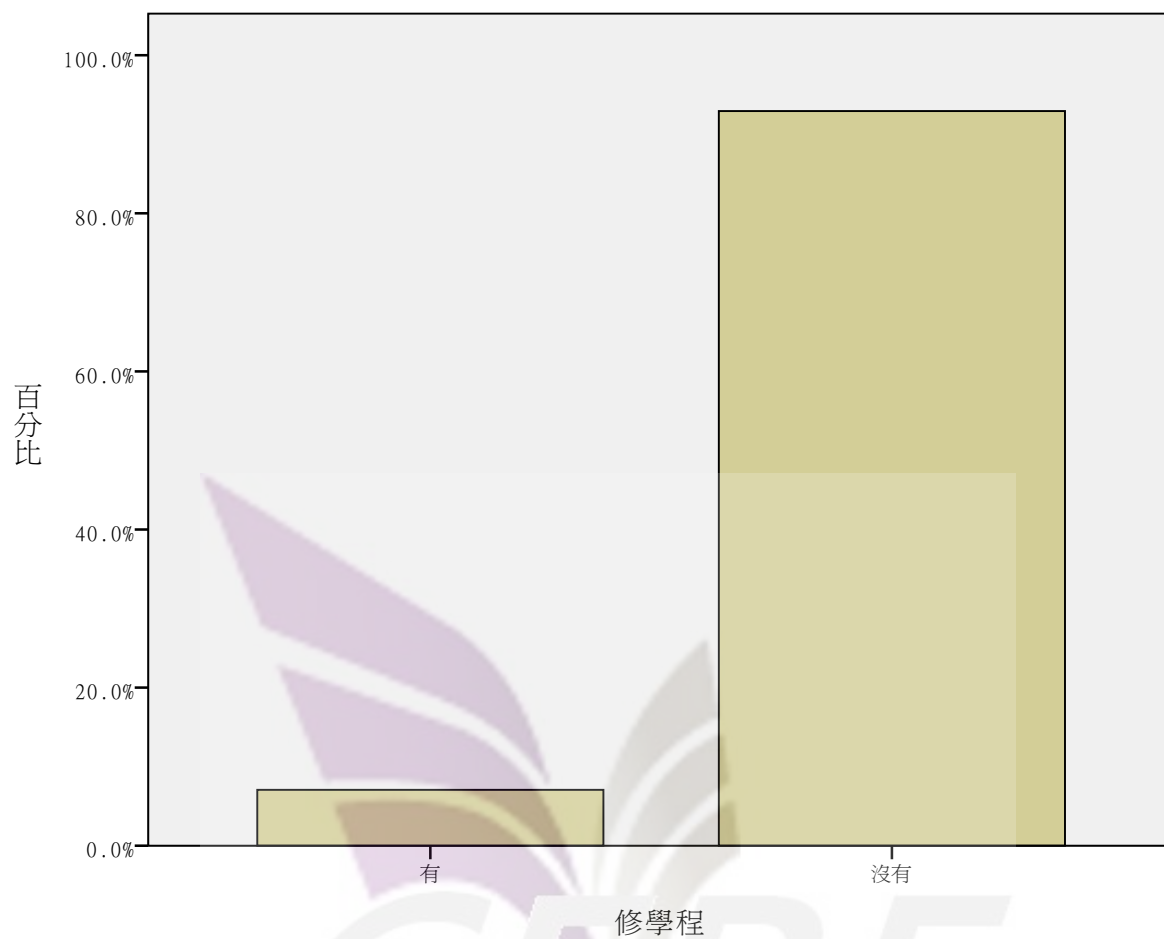
修輔系-學門

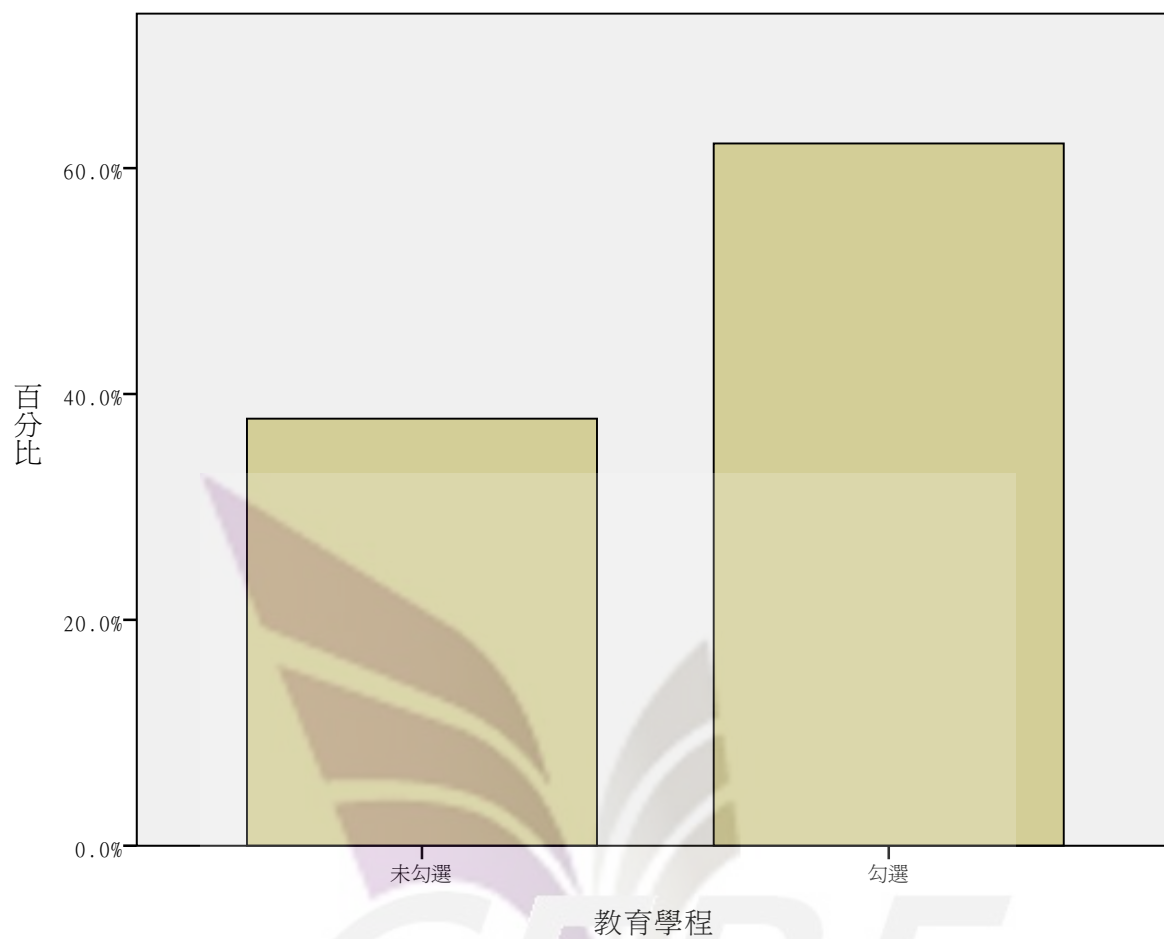


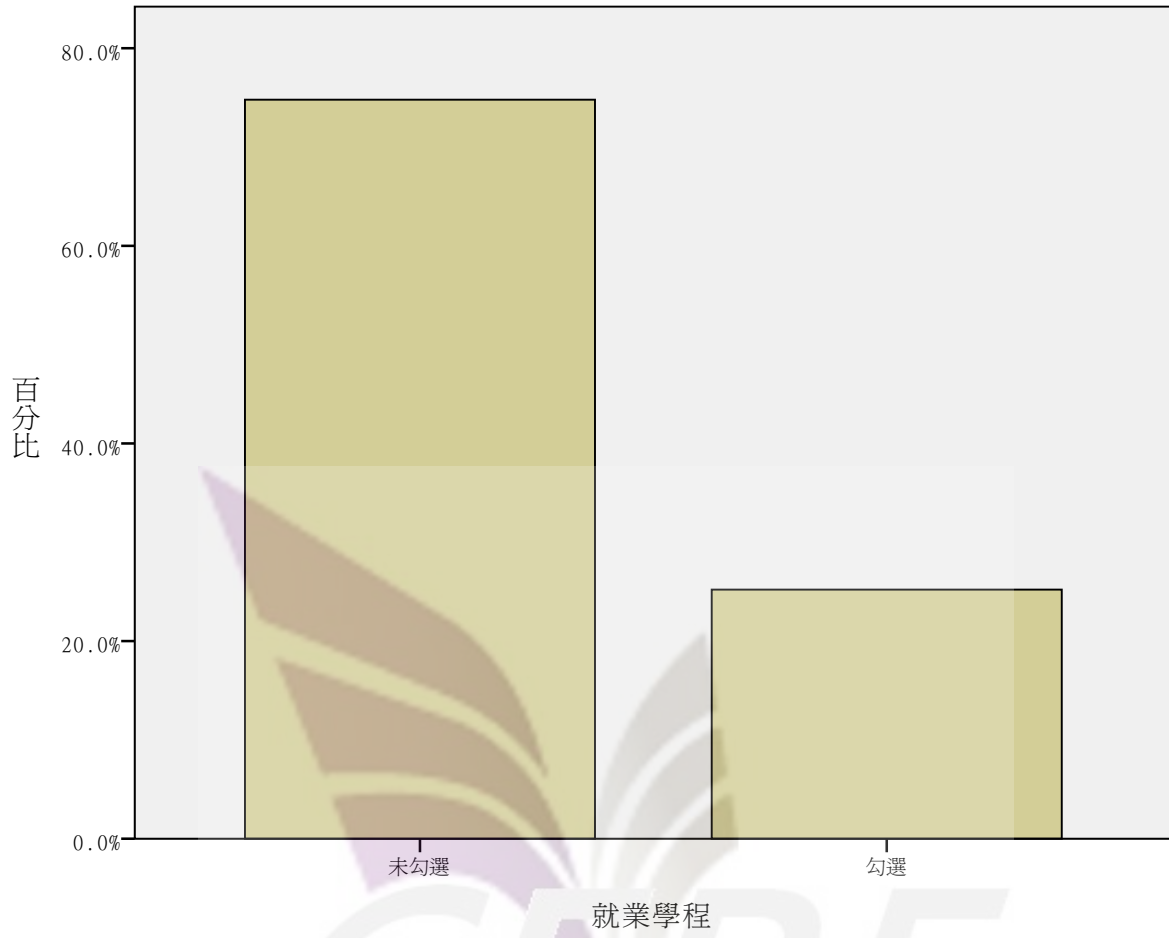


修輔系-學類



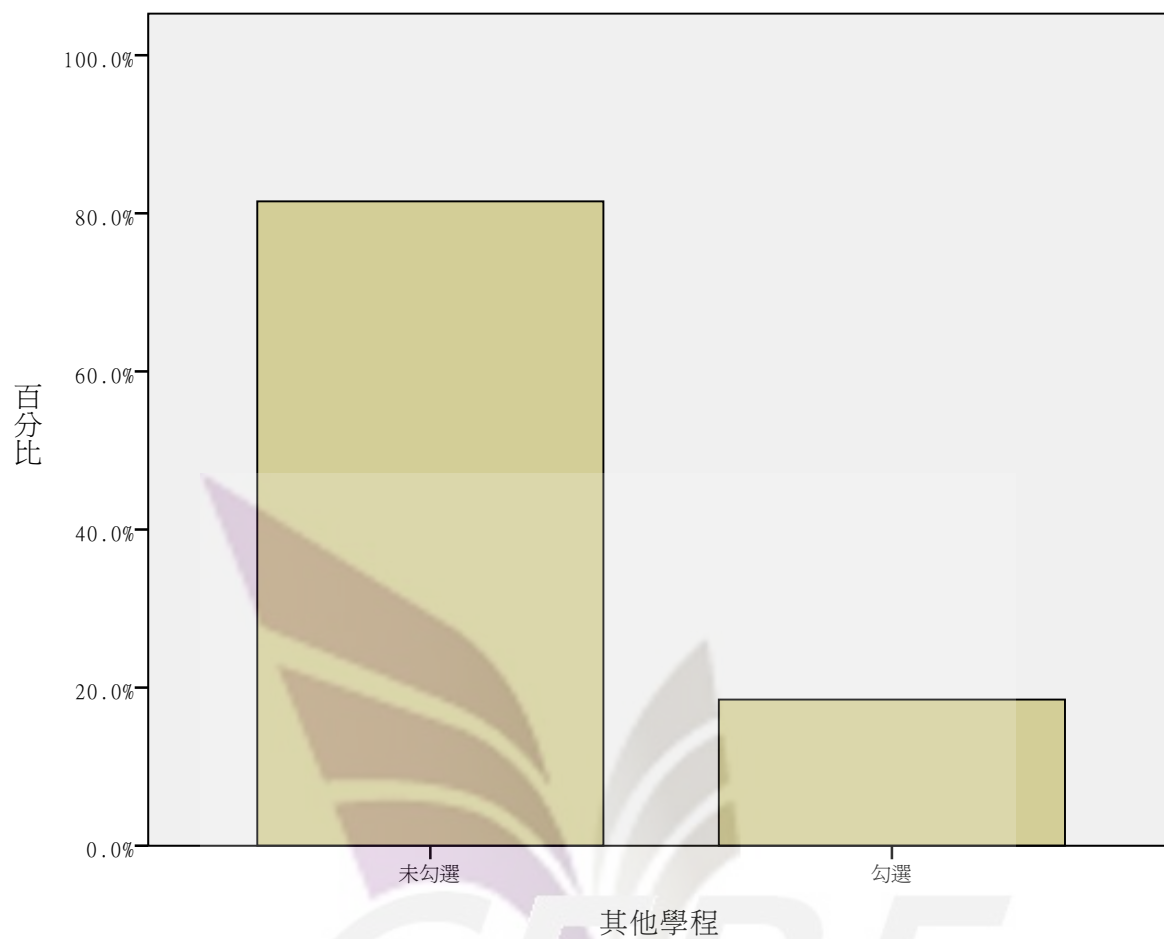


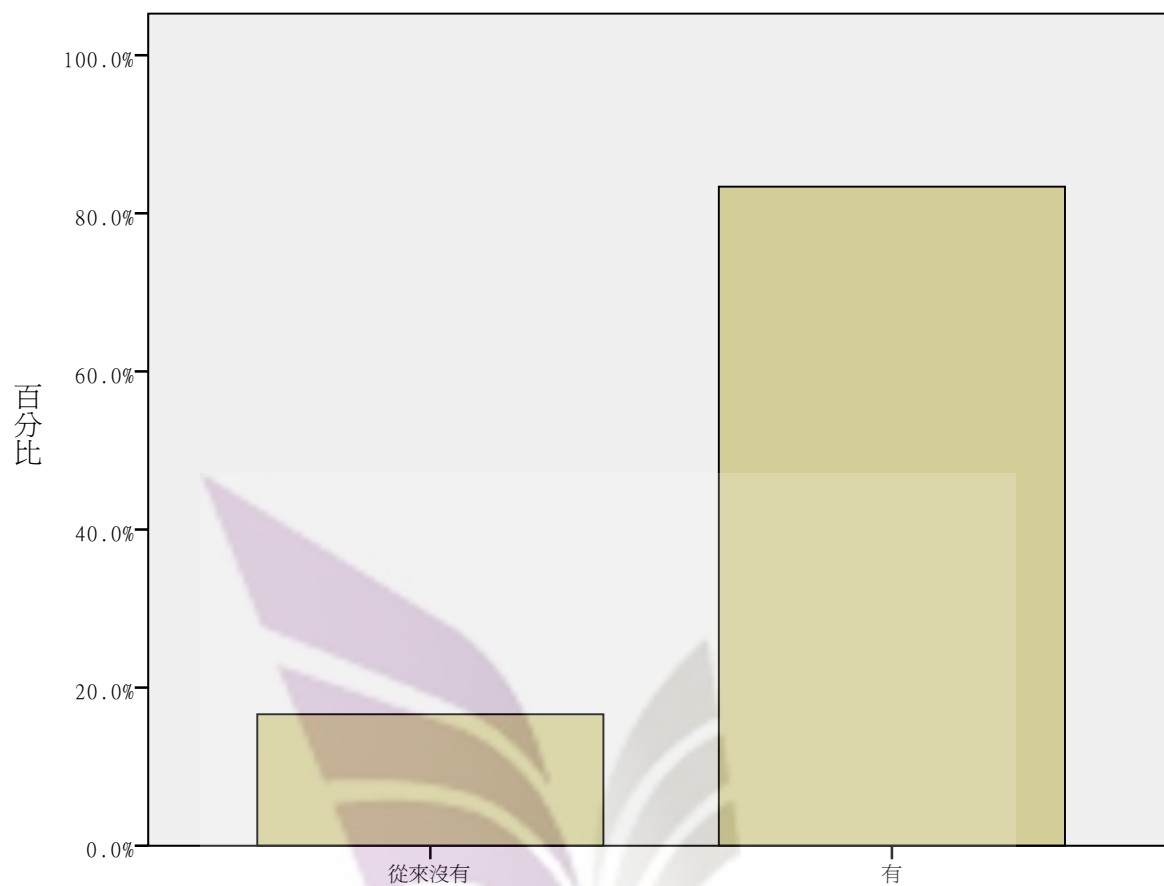




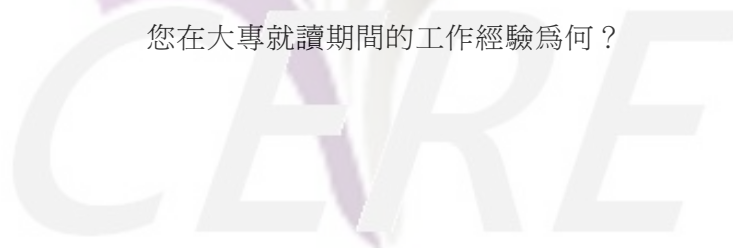
就業學程

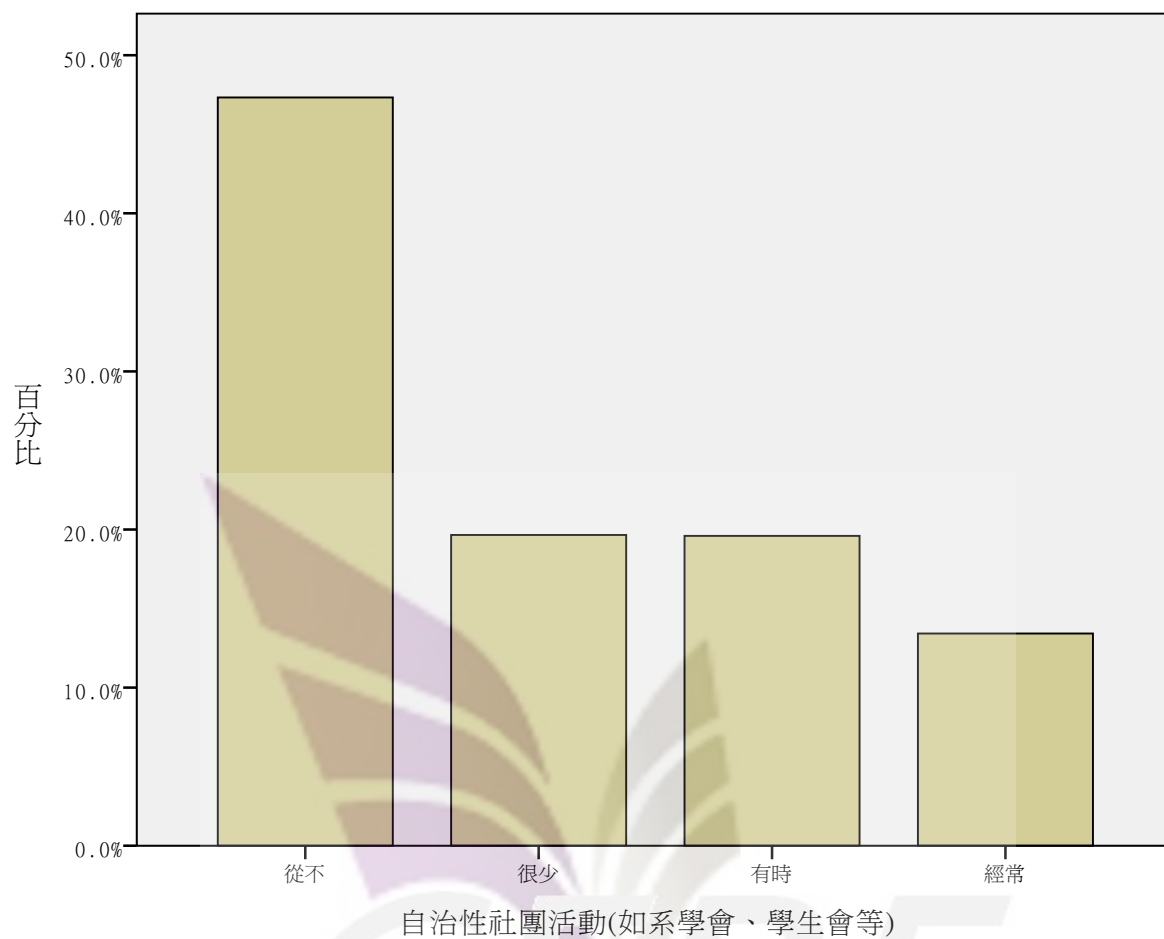
CARE

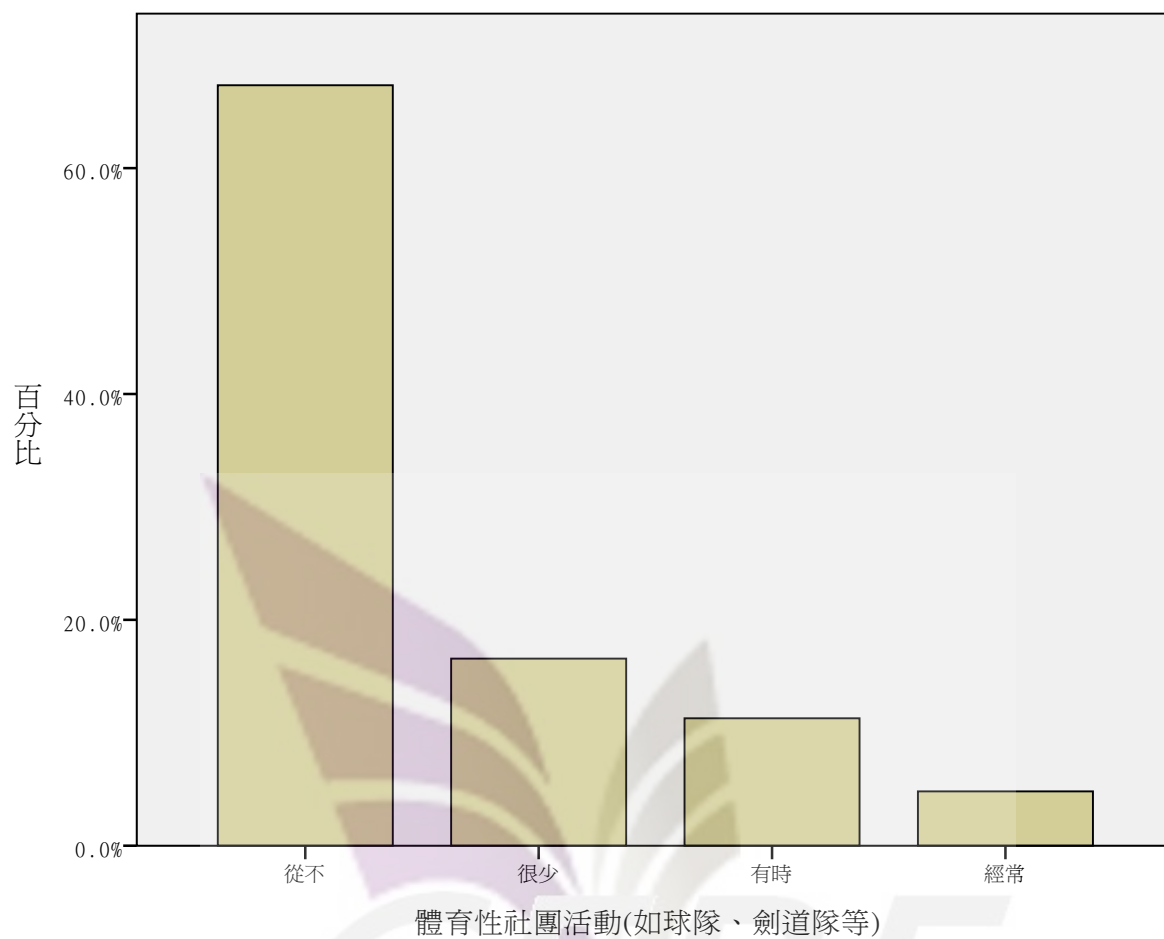


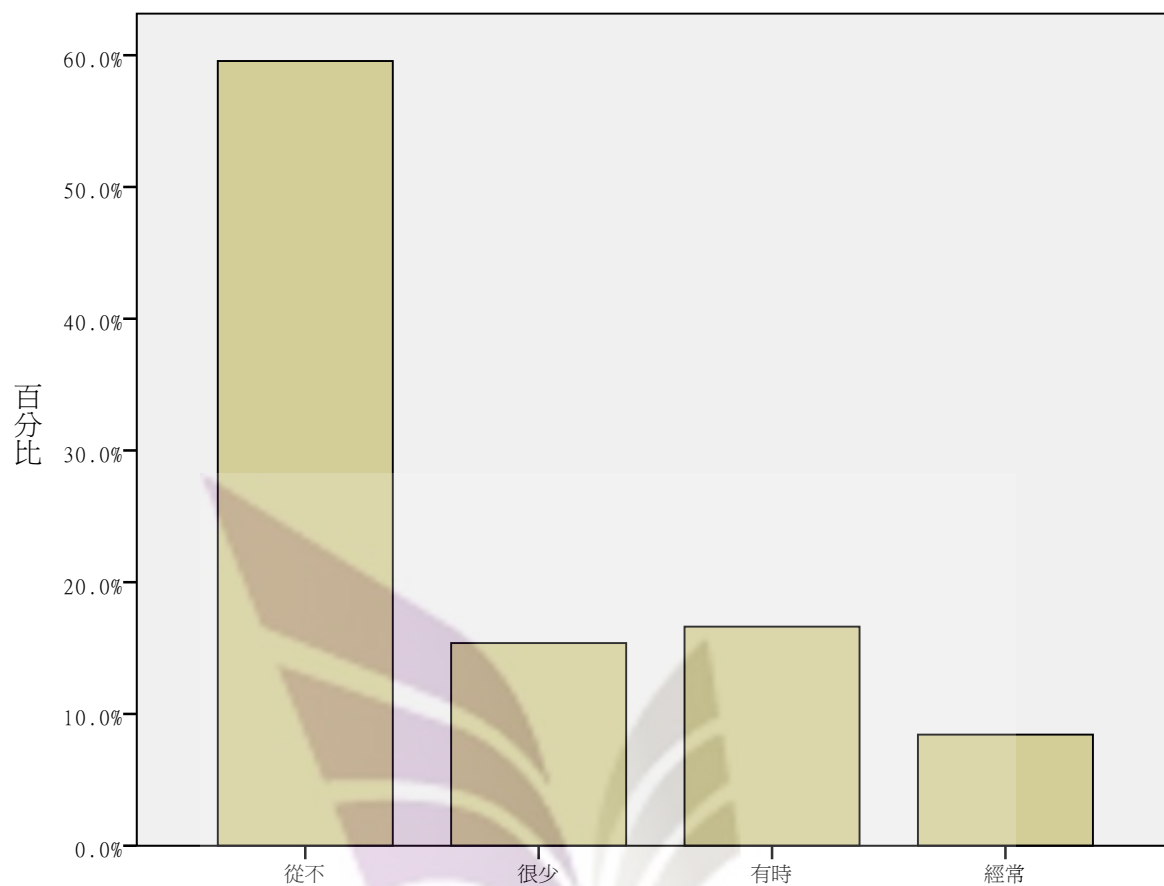


您在大專就讀期間的工作經驗為何？

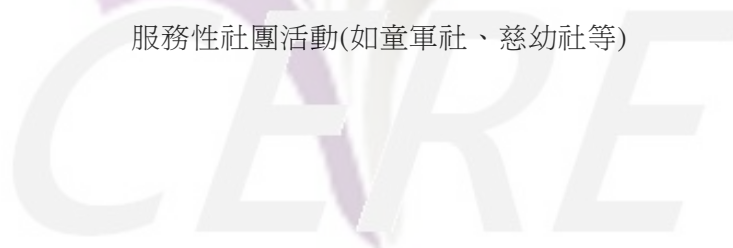


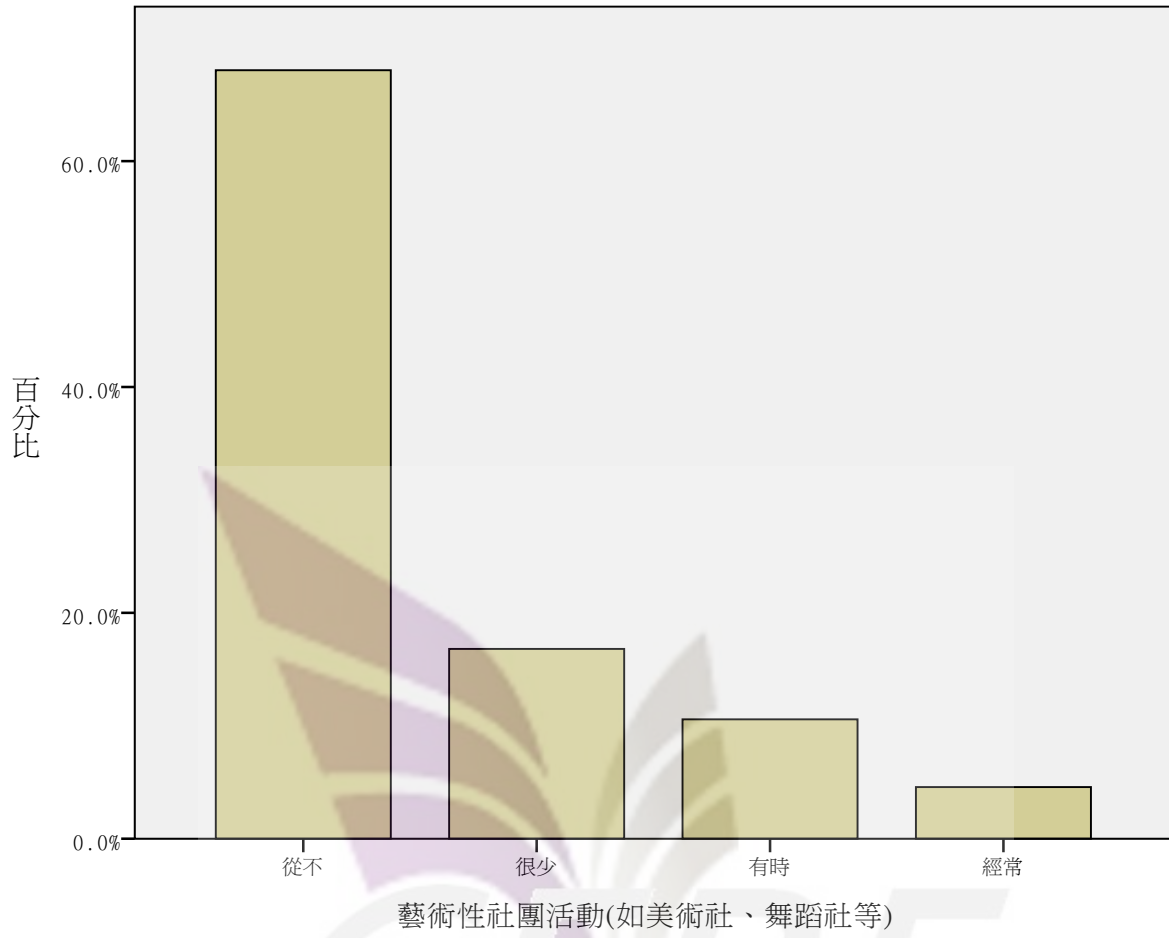


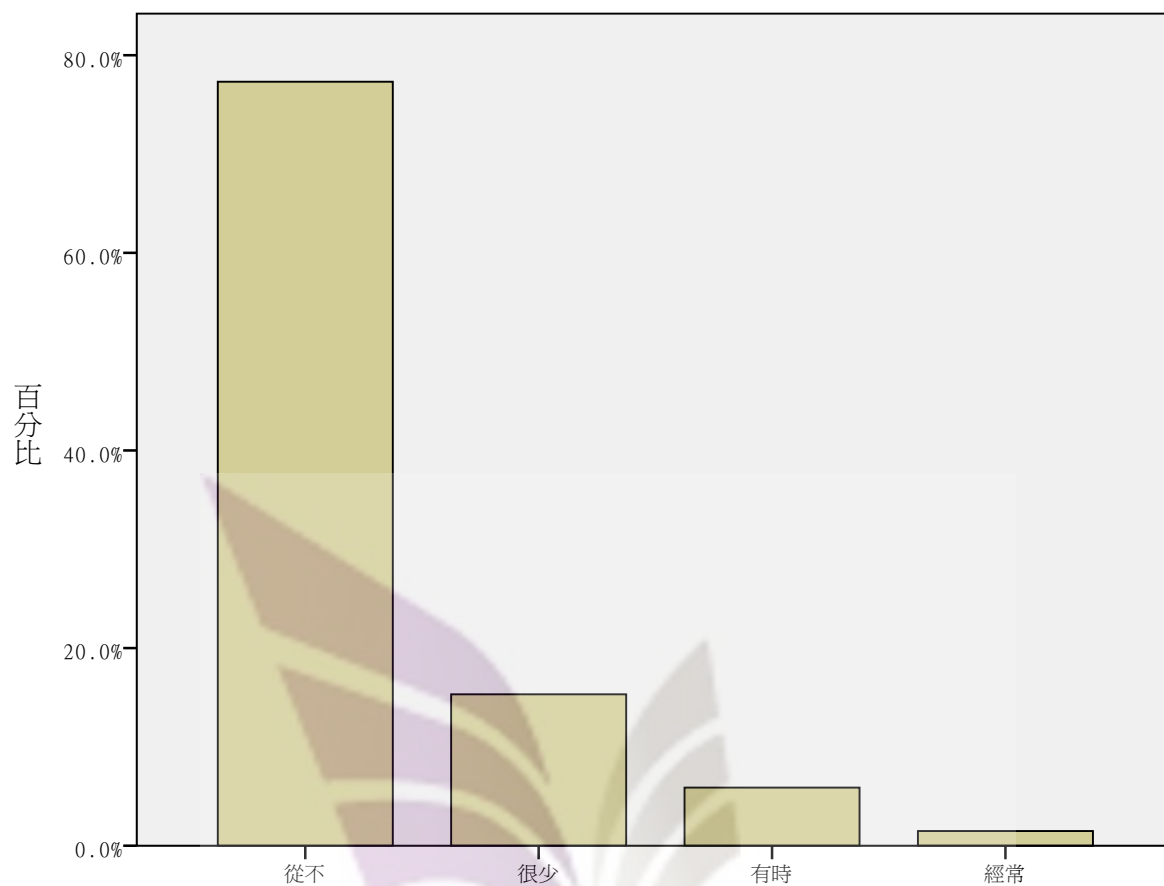




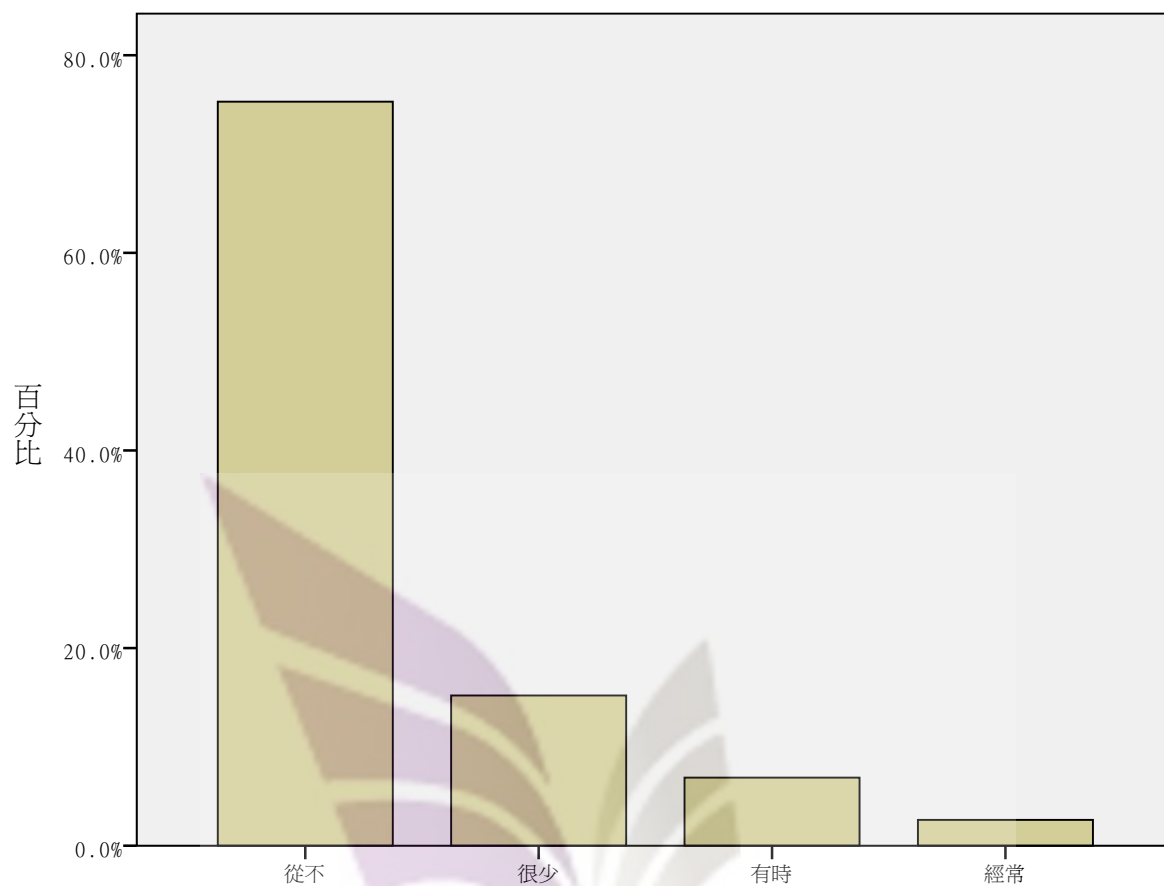
服務性社團活動(如童軍社、慈幼社等)



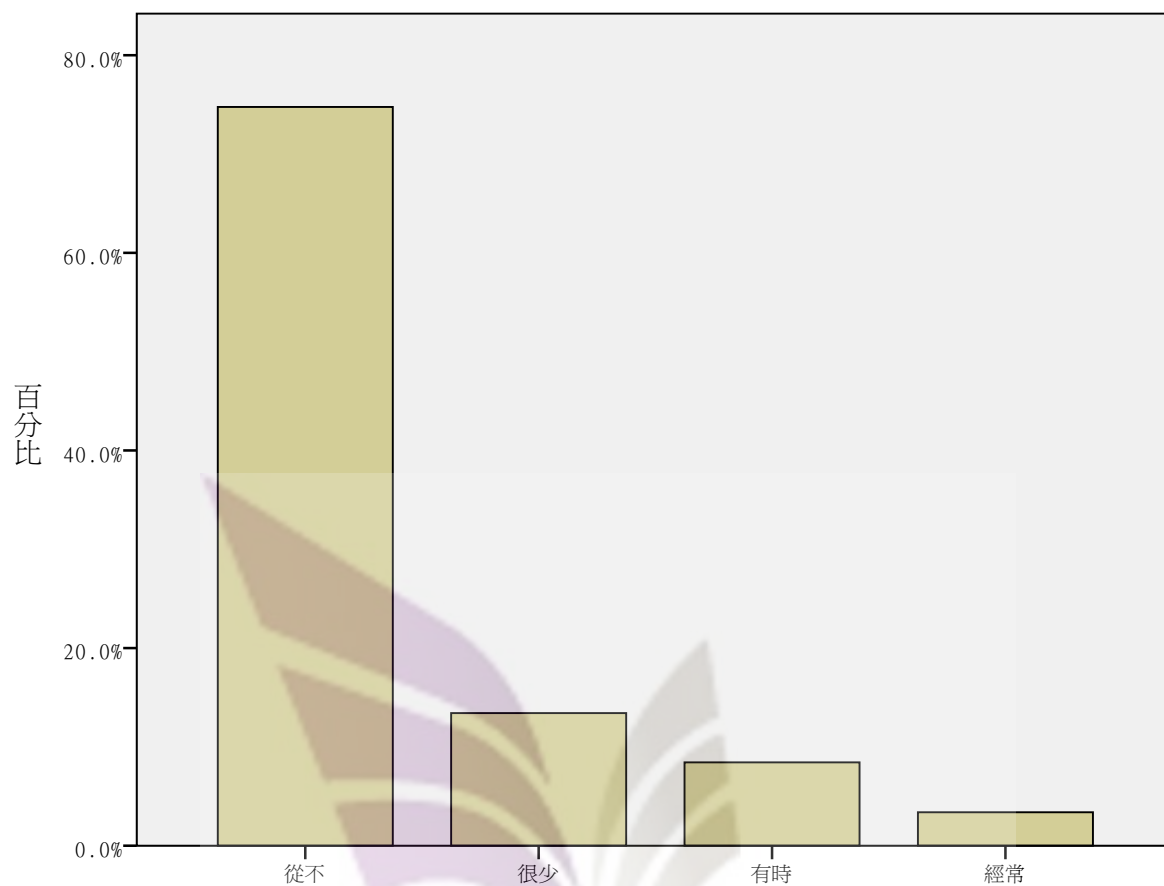




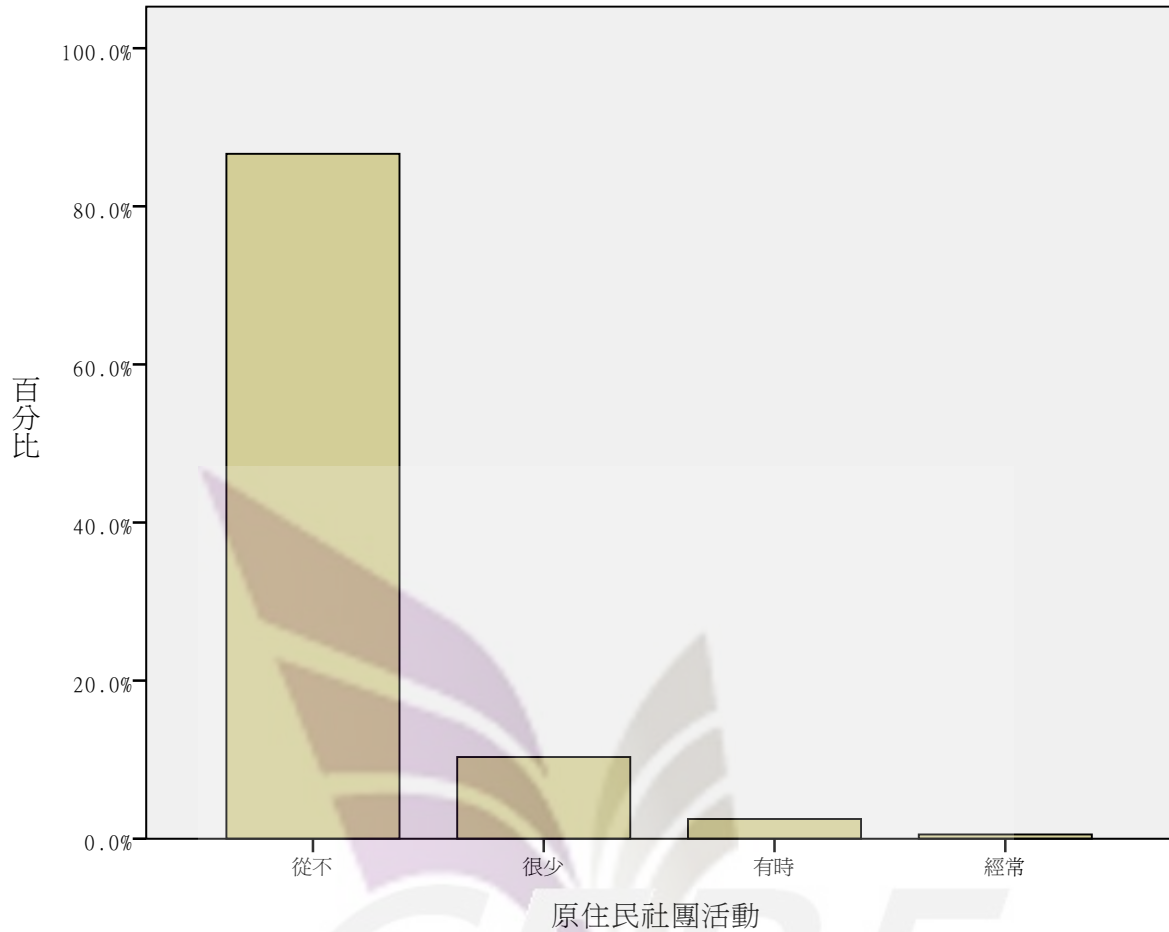
綜合性社團活動（如校友會、地方性社團等）

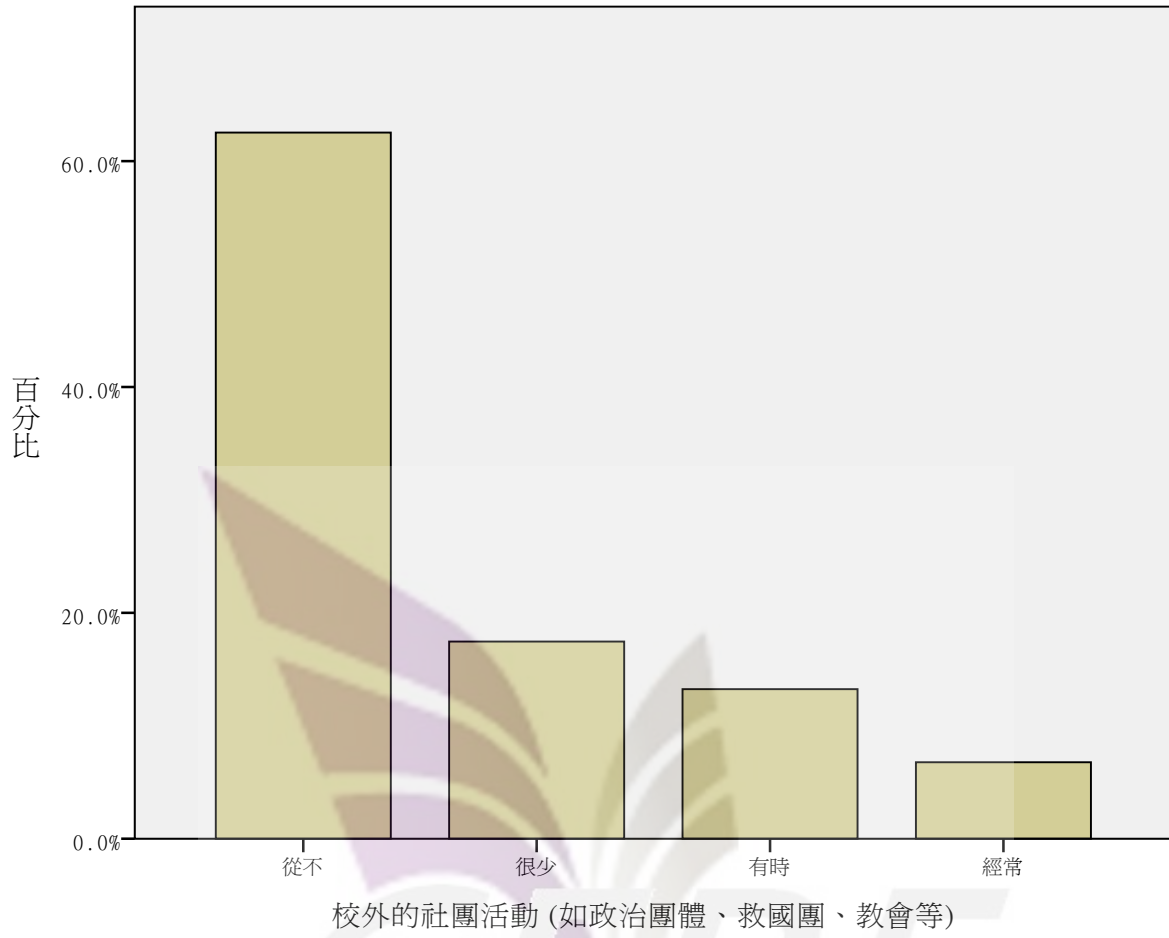


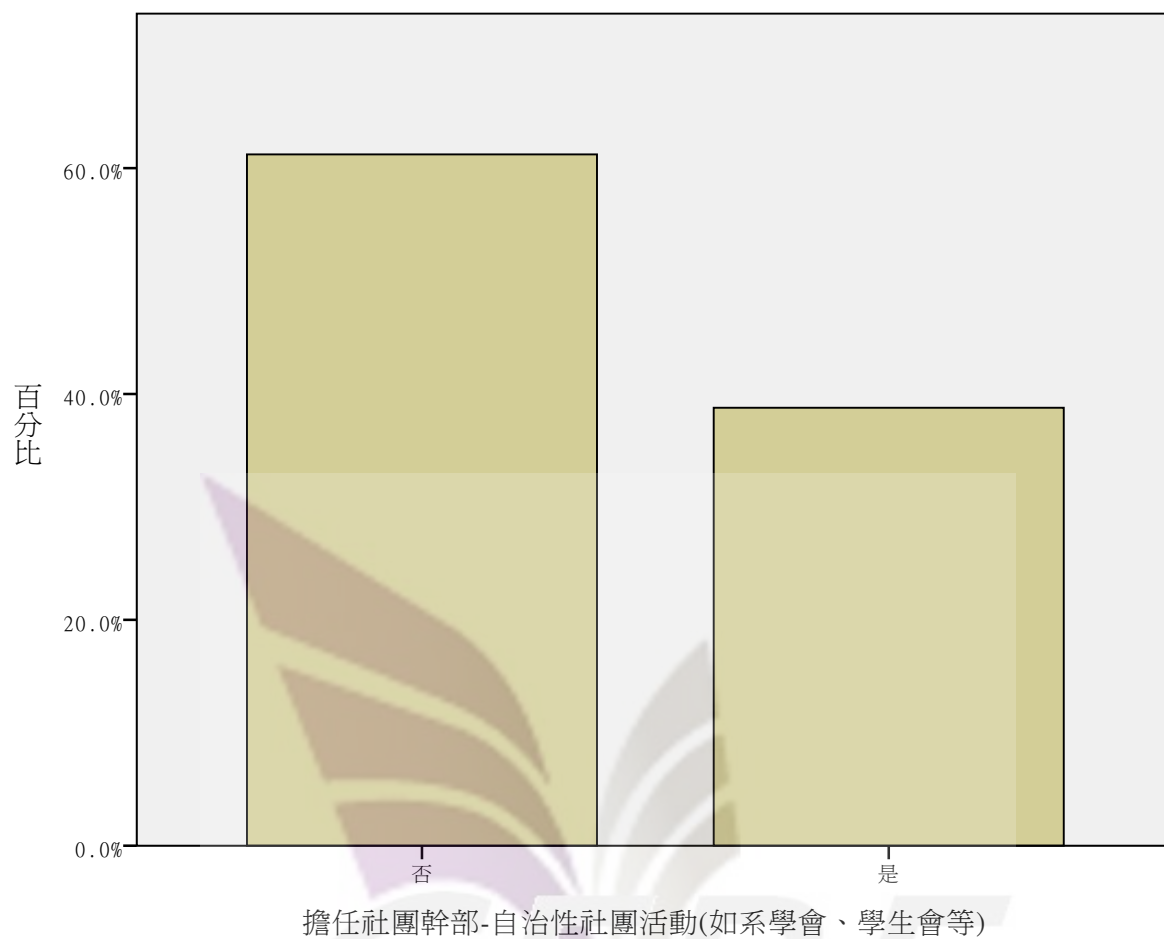
學藝性社團活動（如書法社、漫畫社等）

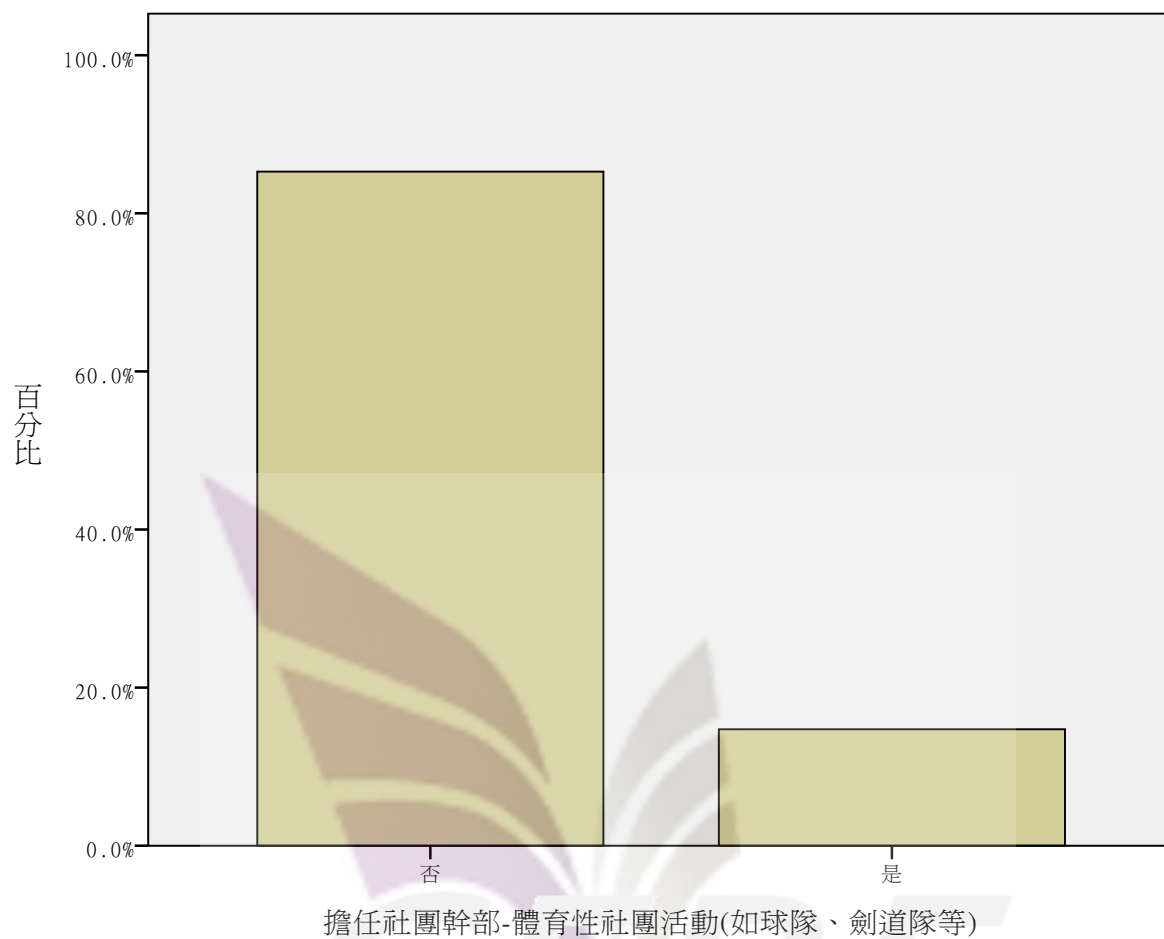


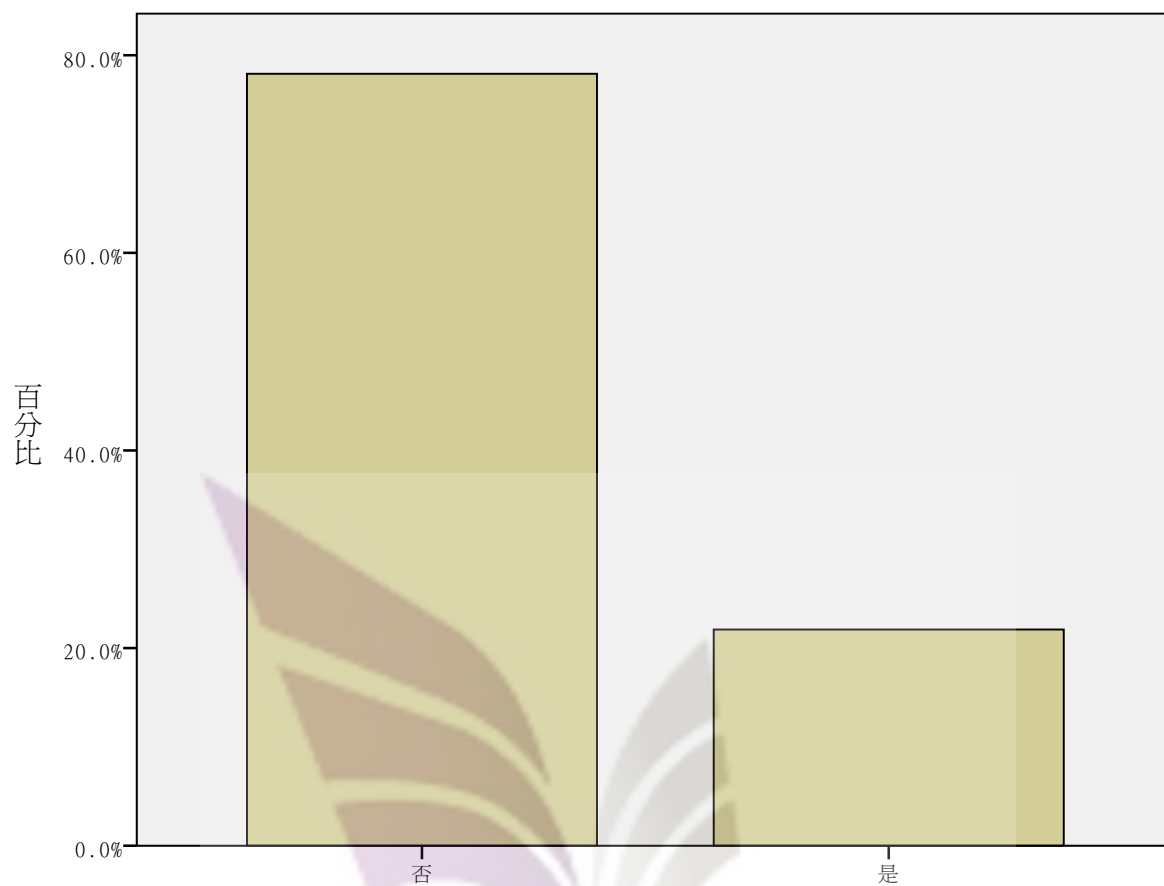
音樂性社團活動（如口琴社、管樂社等）



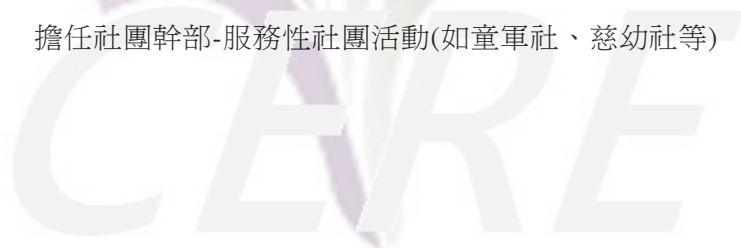


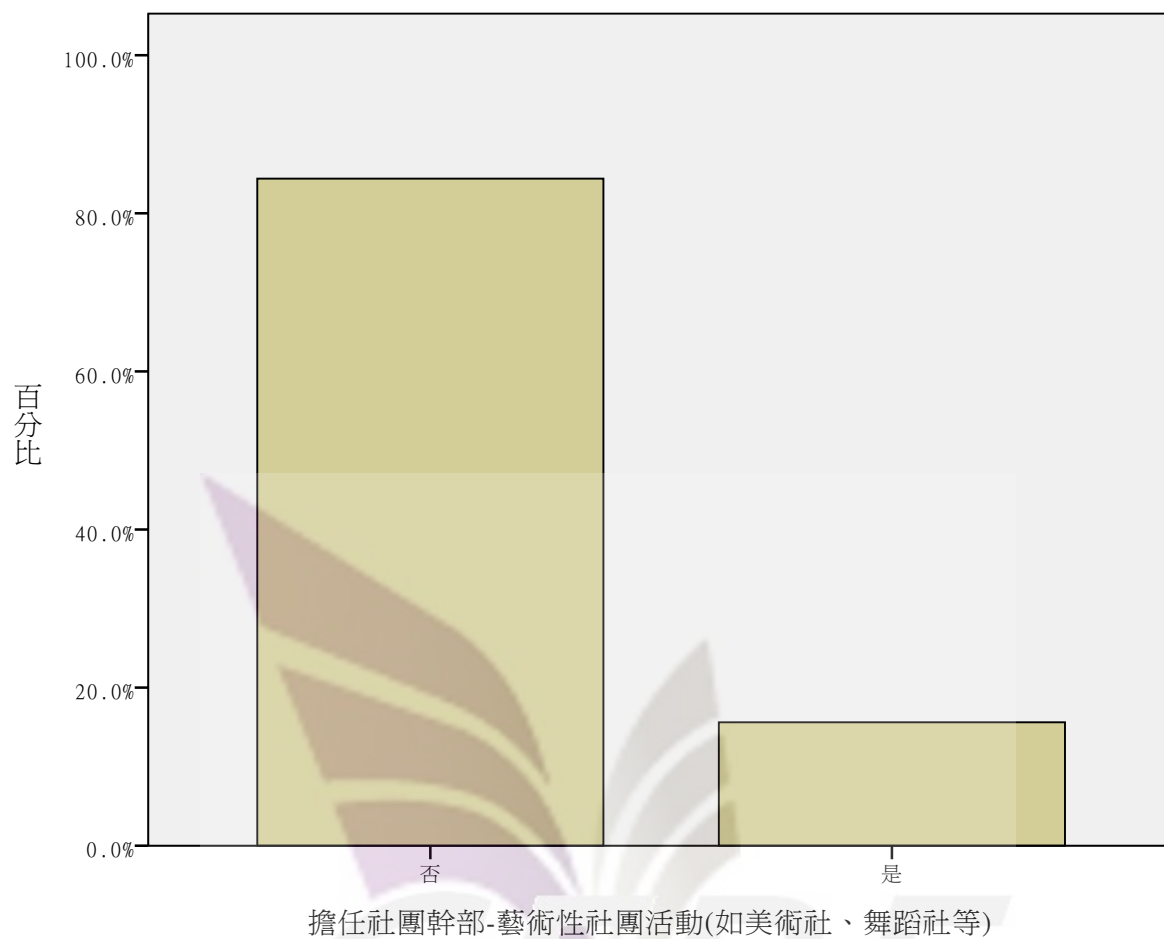


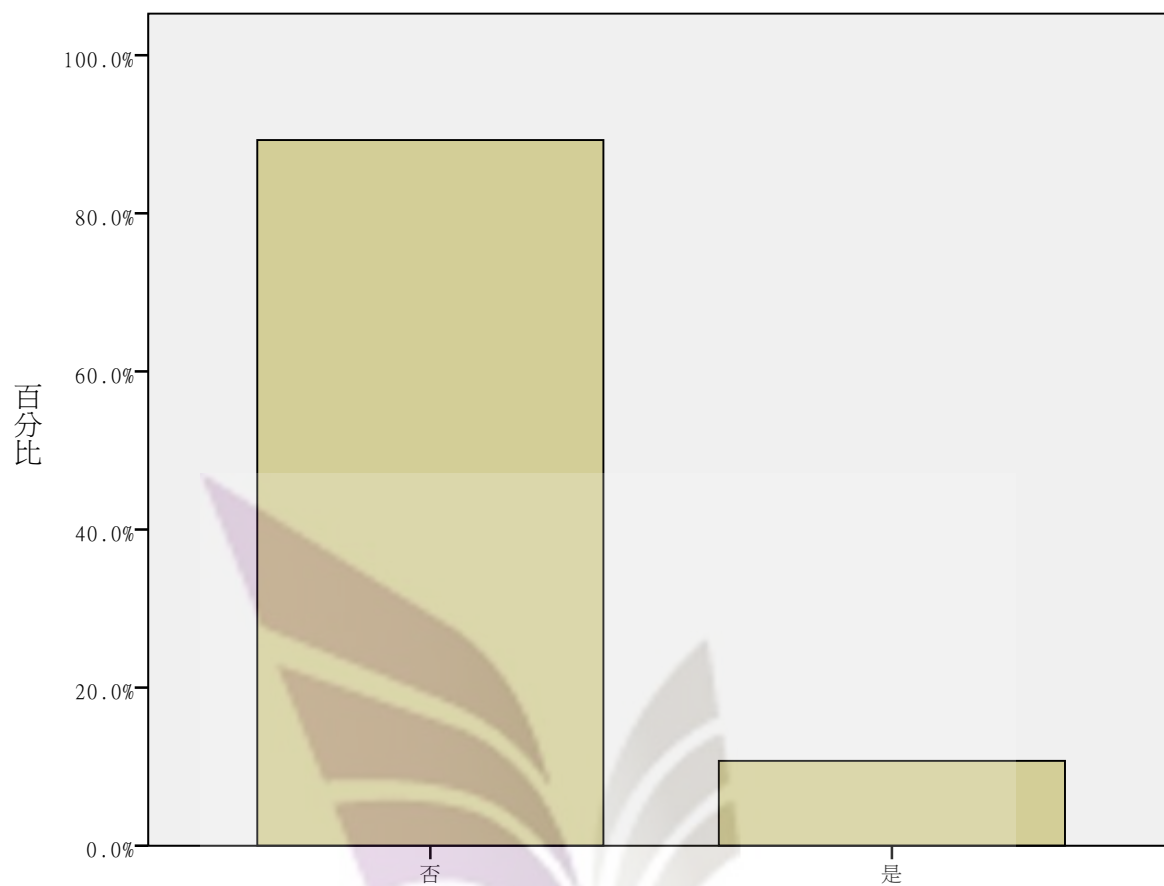




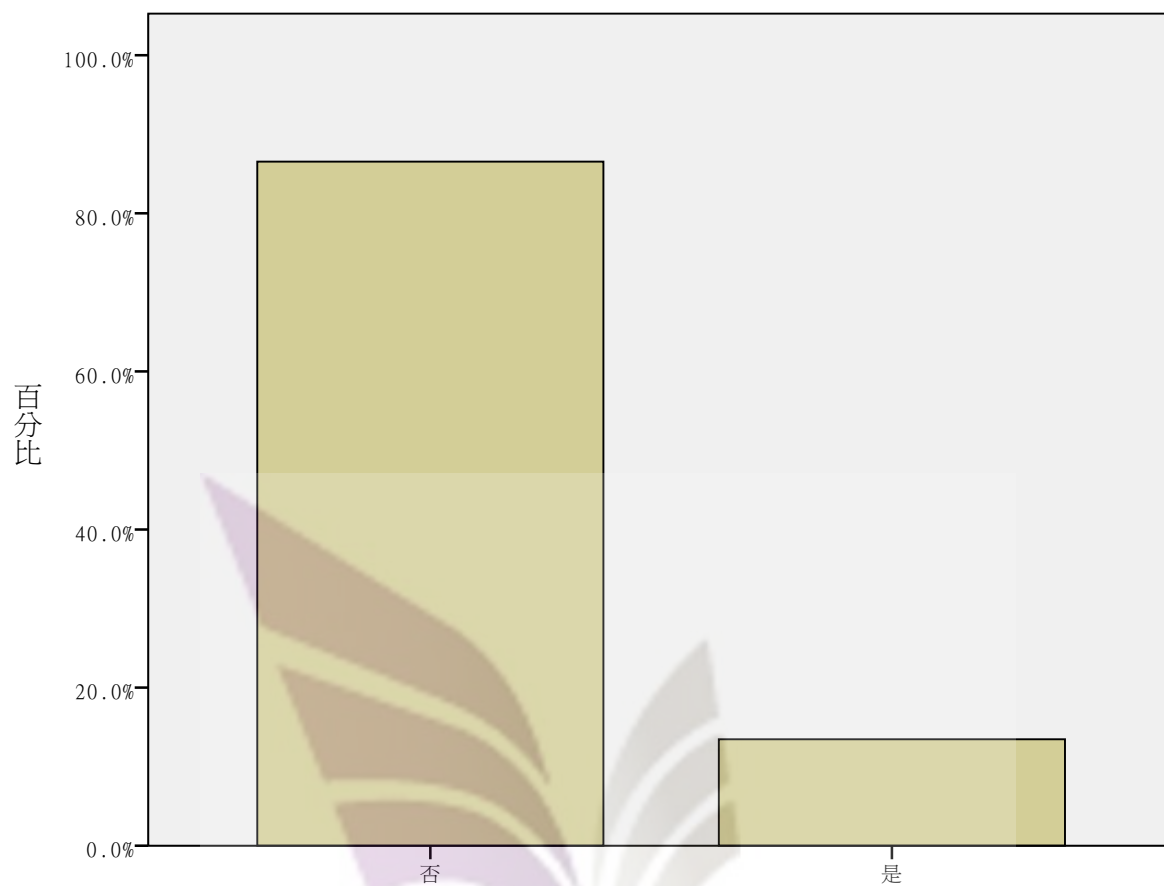
擔任社團幹部-服務性社團活動(如童軍社、慈幼社等)






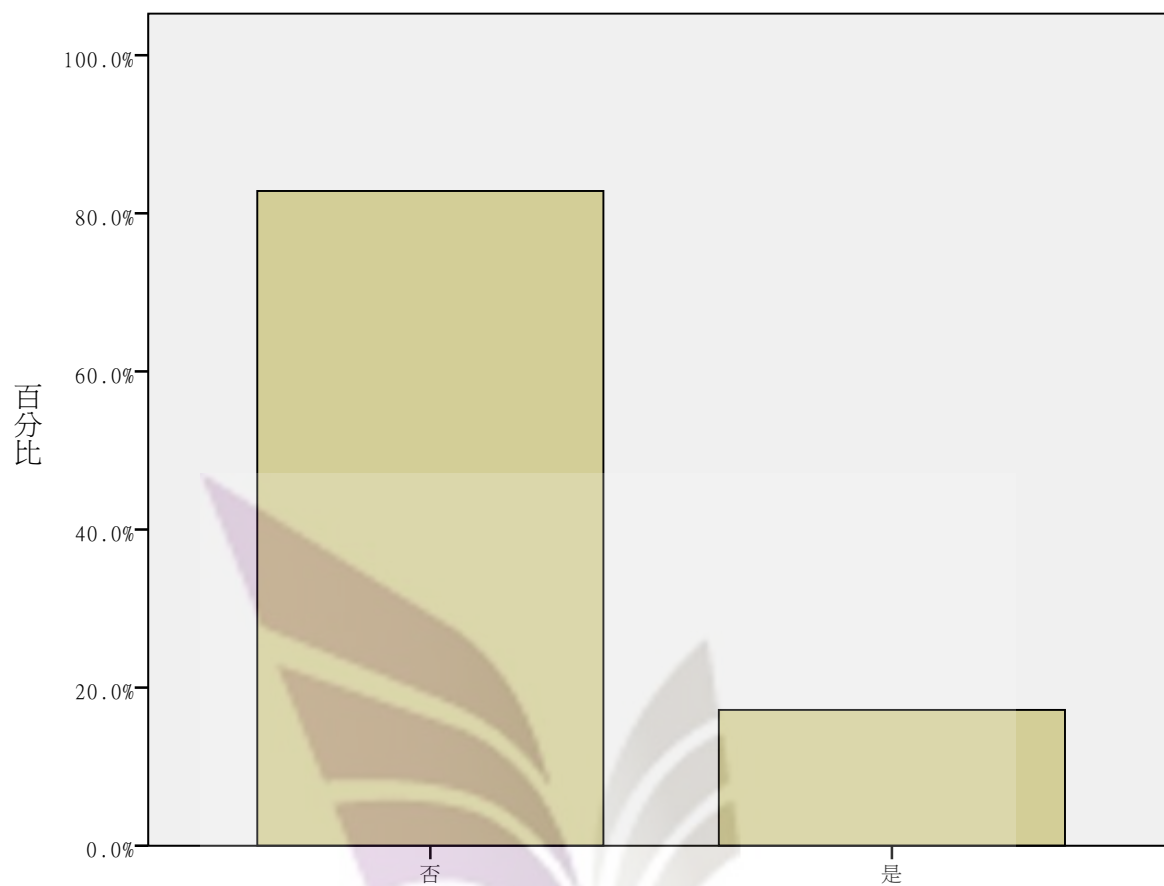


擔任社團幹部-綜合性社團活動（如校友會、地方性社團等）

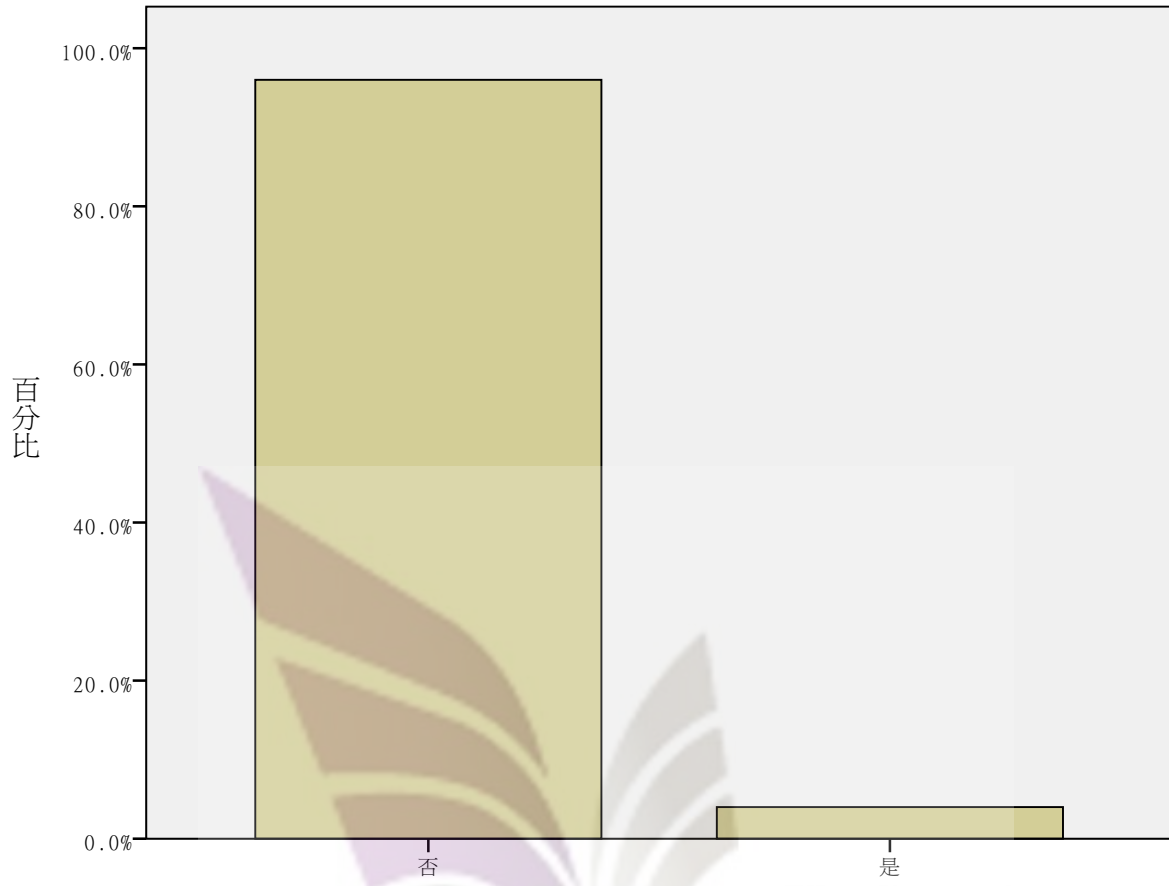


擔任社團幹部-學藝性社團活動（如書法社、漫畫社等）



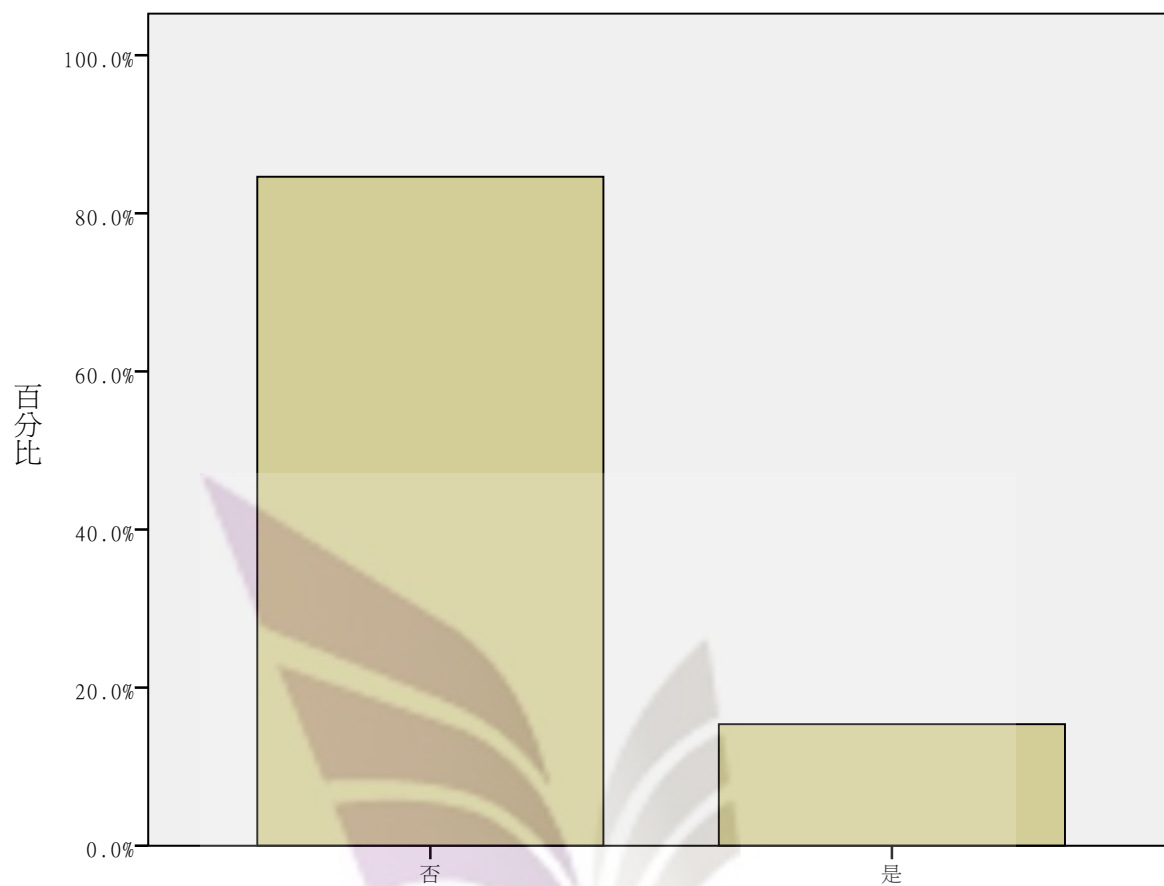


擔任社團幹部-音樂性社團活動（如口琴社、管樂社等）

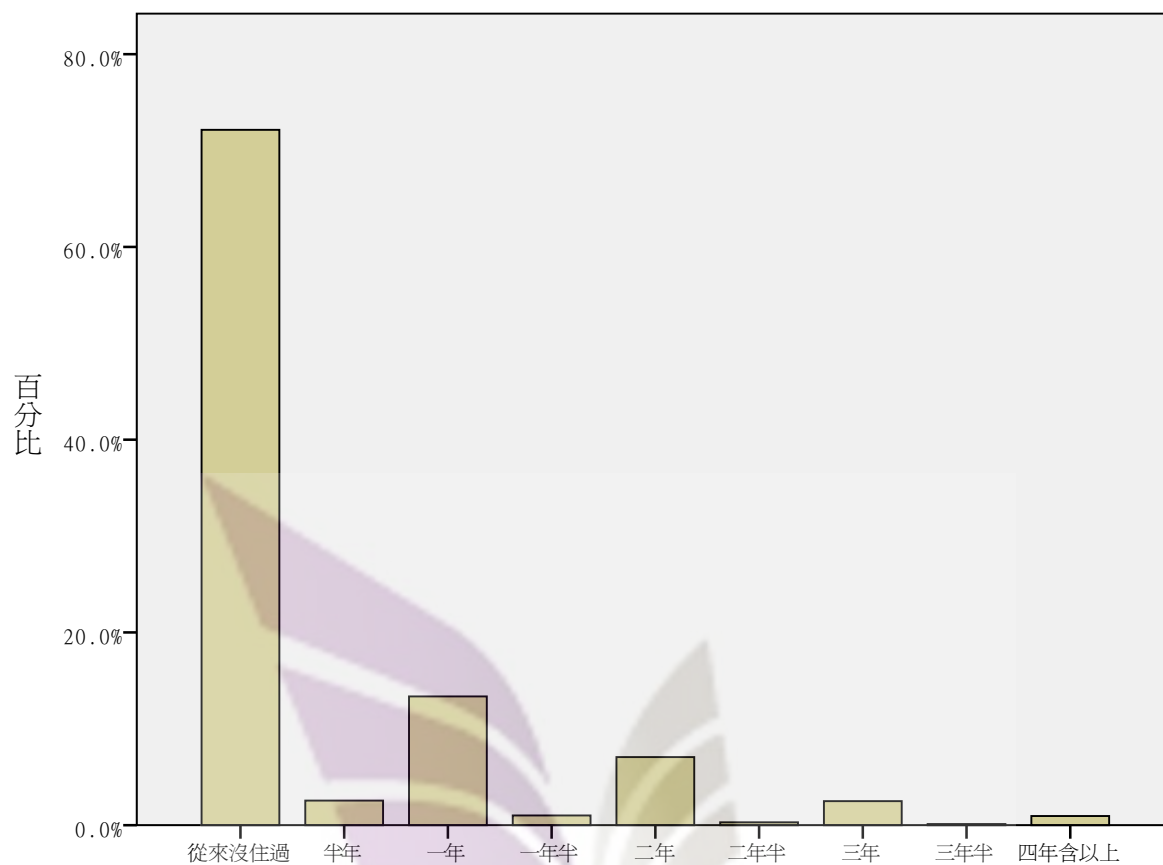


擔任社團幹部-原住民社團活動



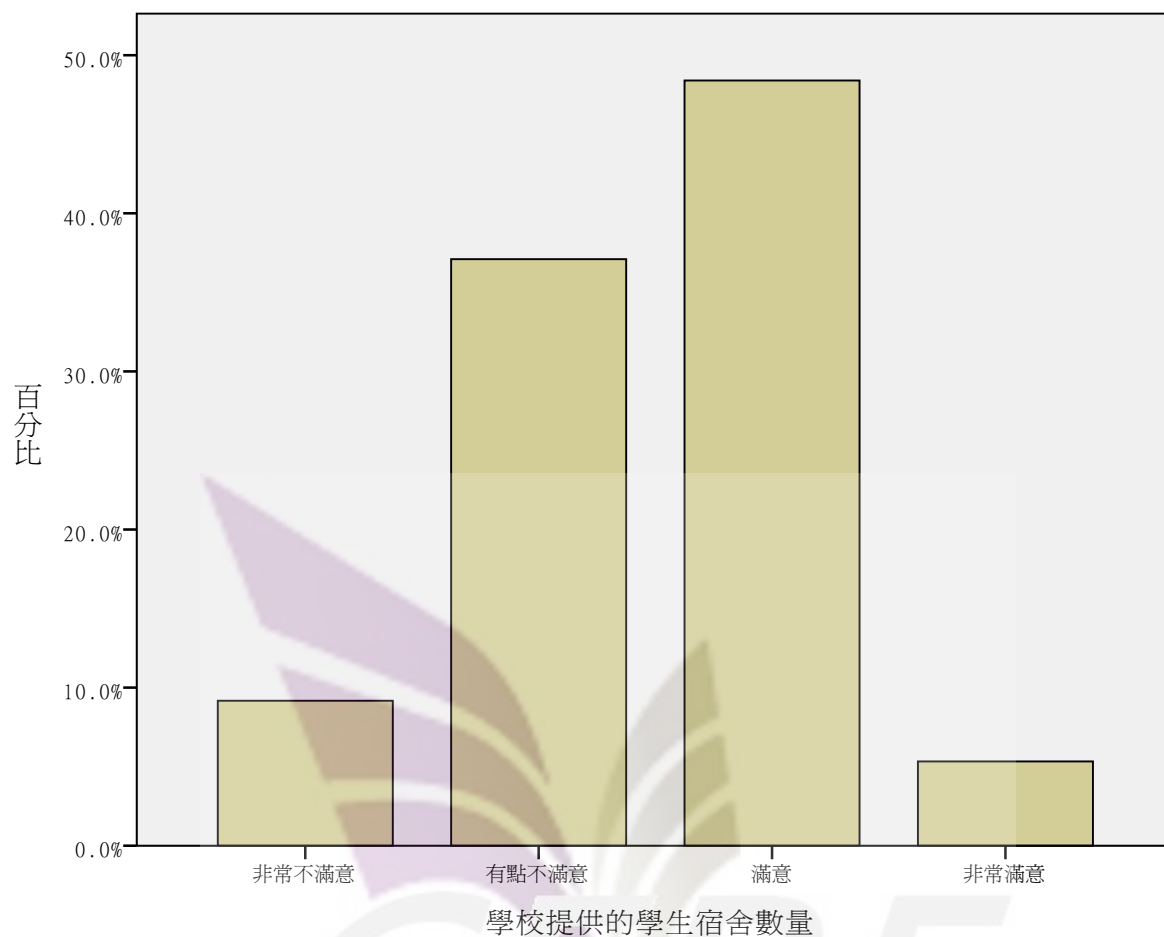


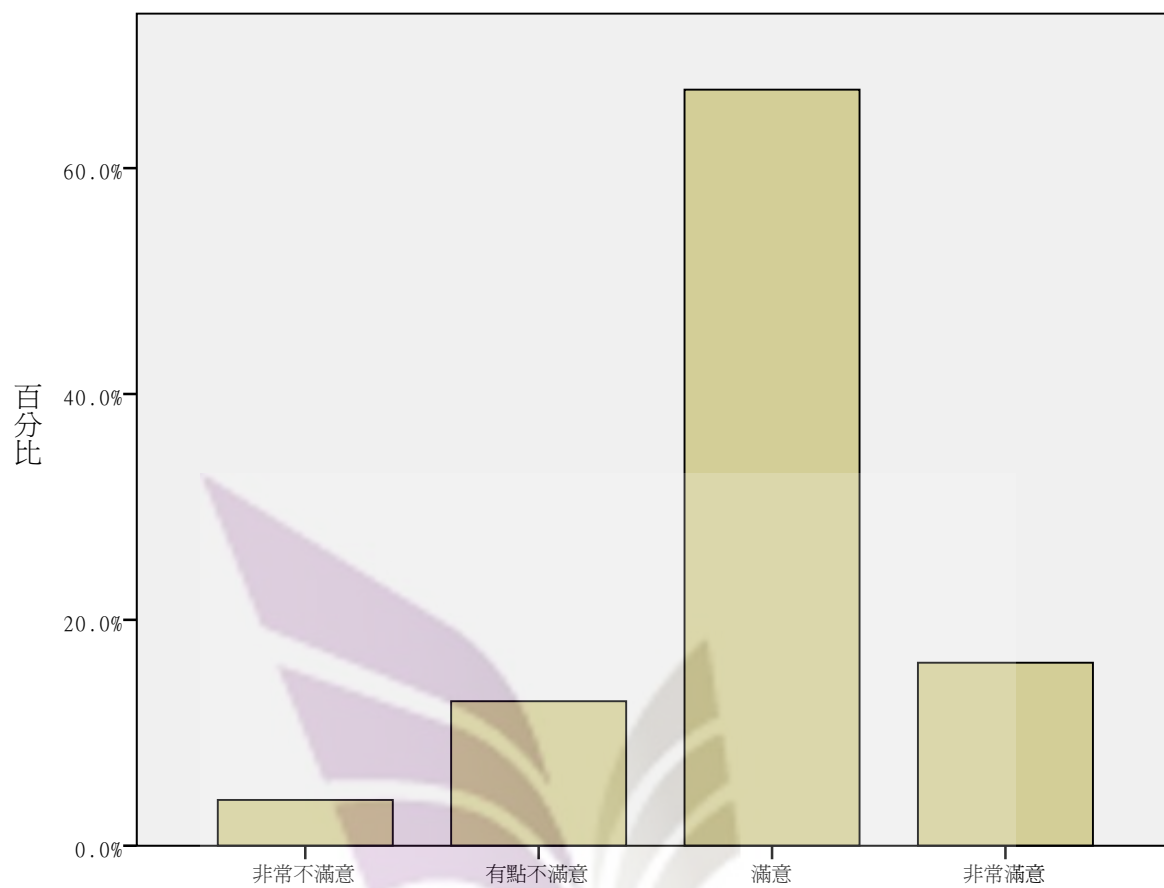
擔任社團幹部-校外的社團活動 (如政治團體、救國團、教會等)



整體而言，您對學校宿舍環境的滿意程度如何？

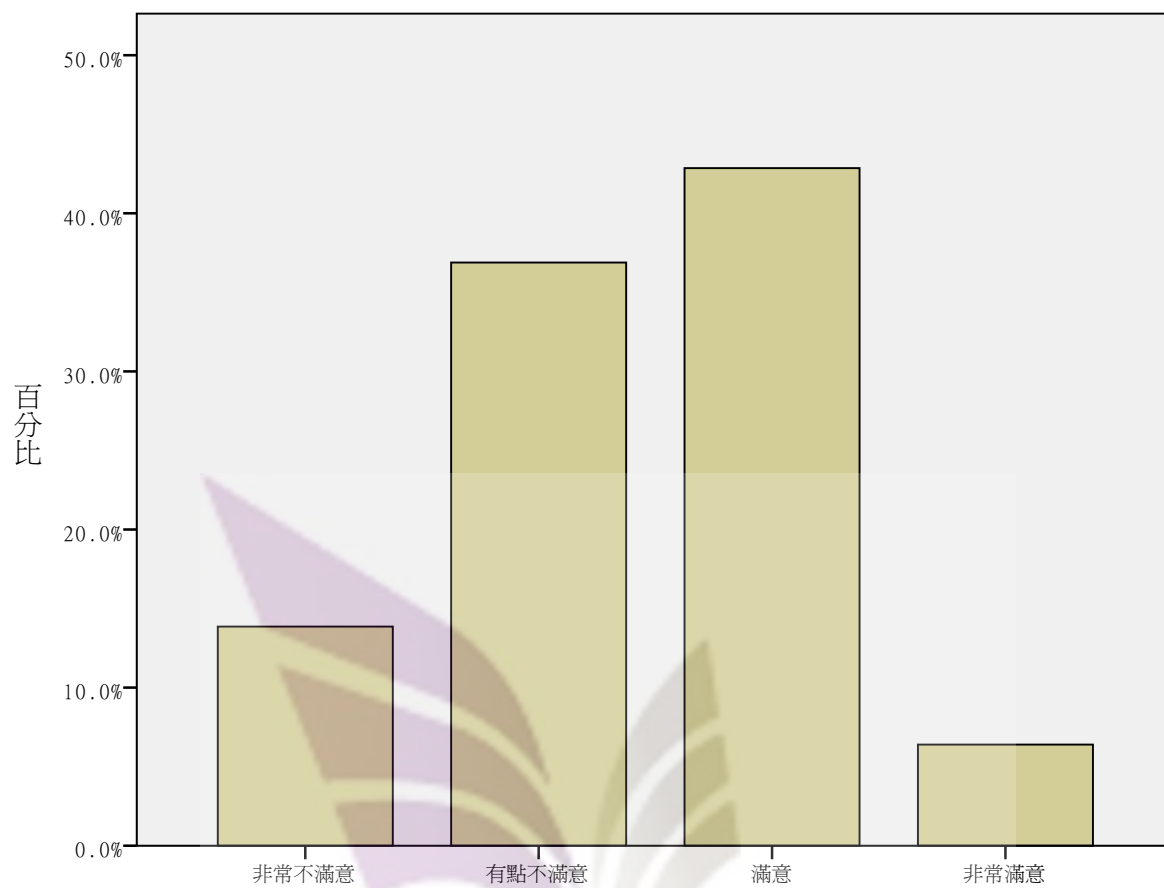
CARE





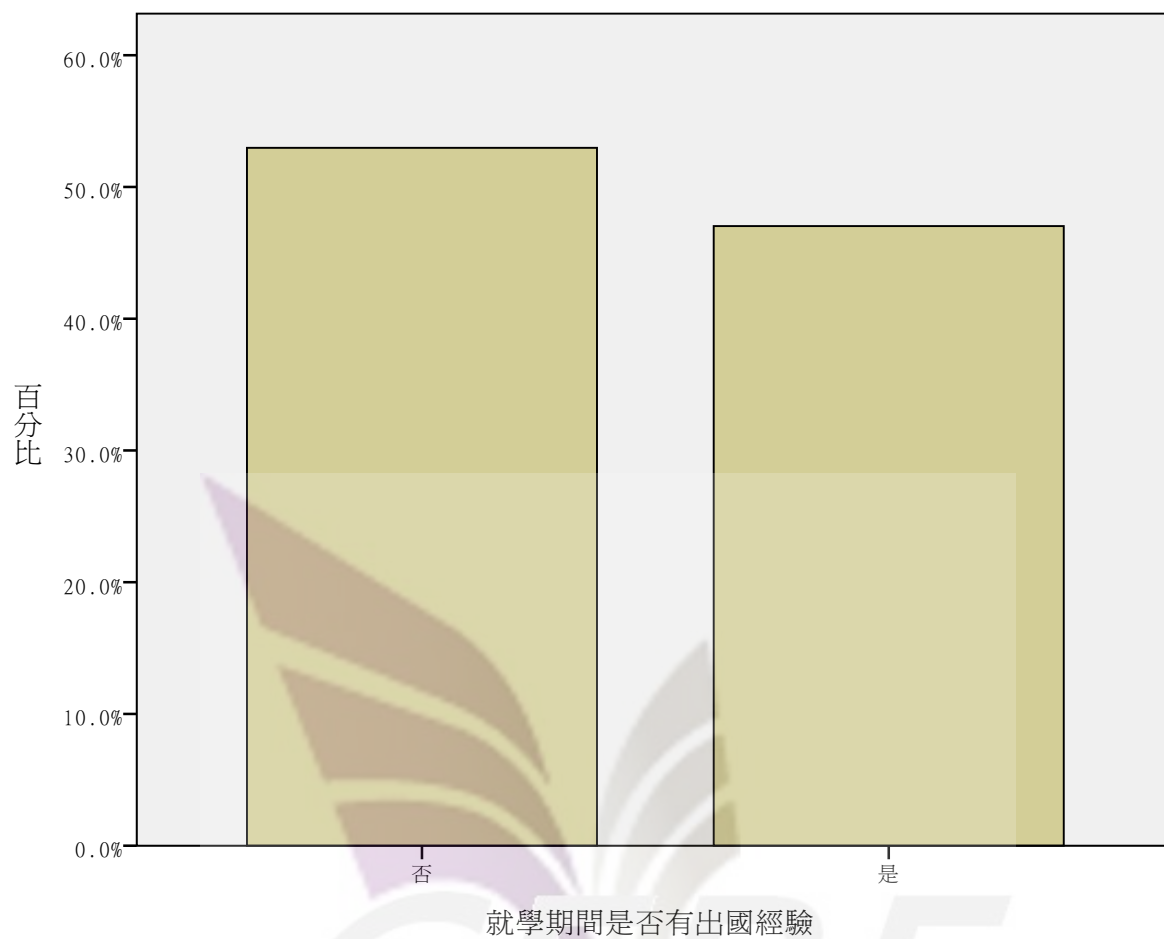
宿舍的居住環境

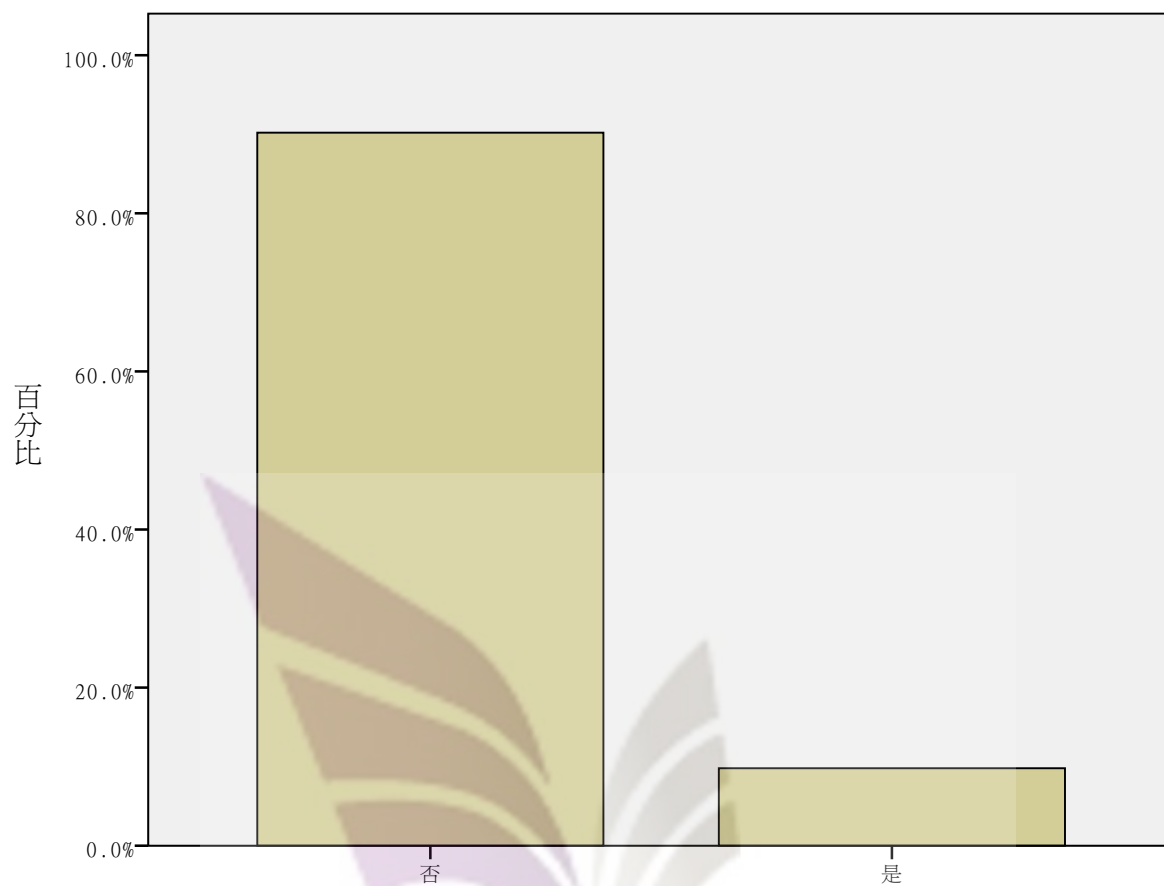




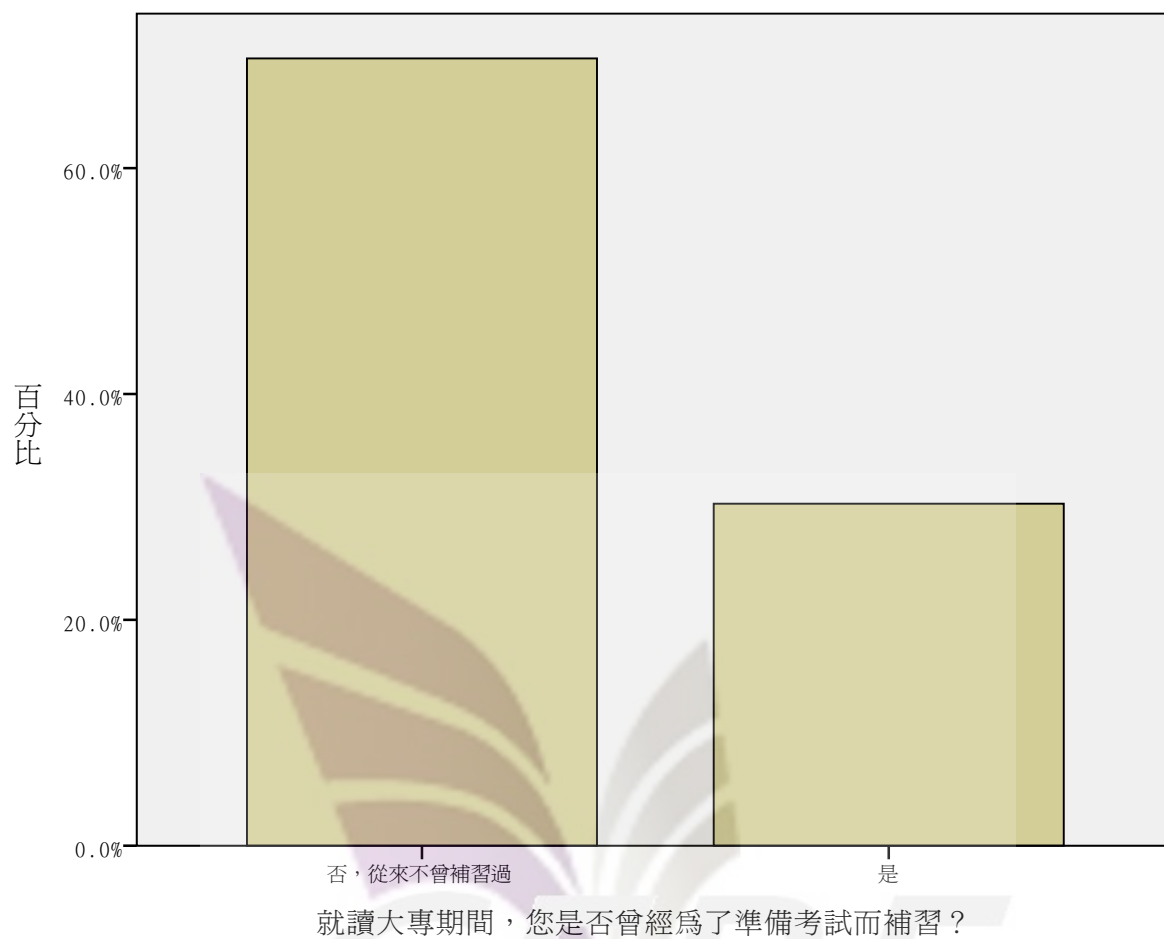
宿舍管理與輔導



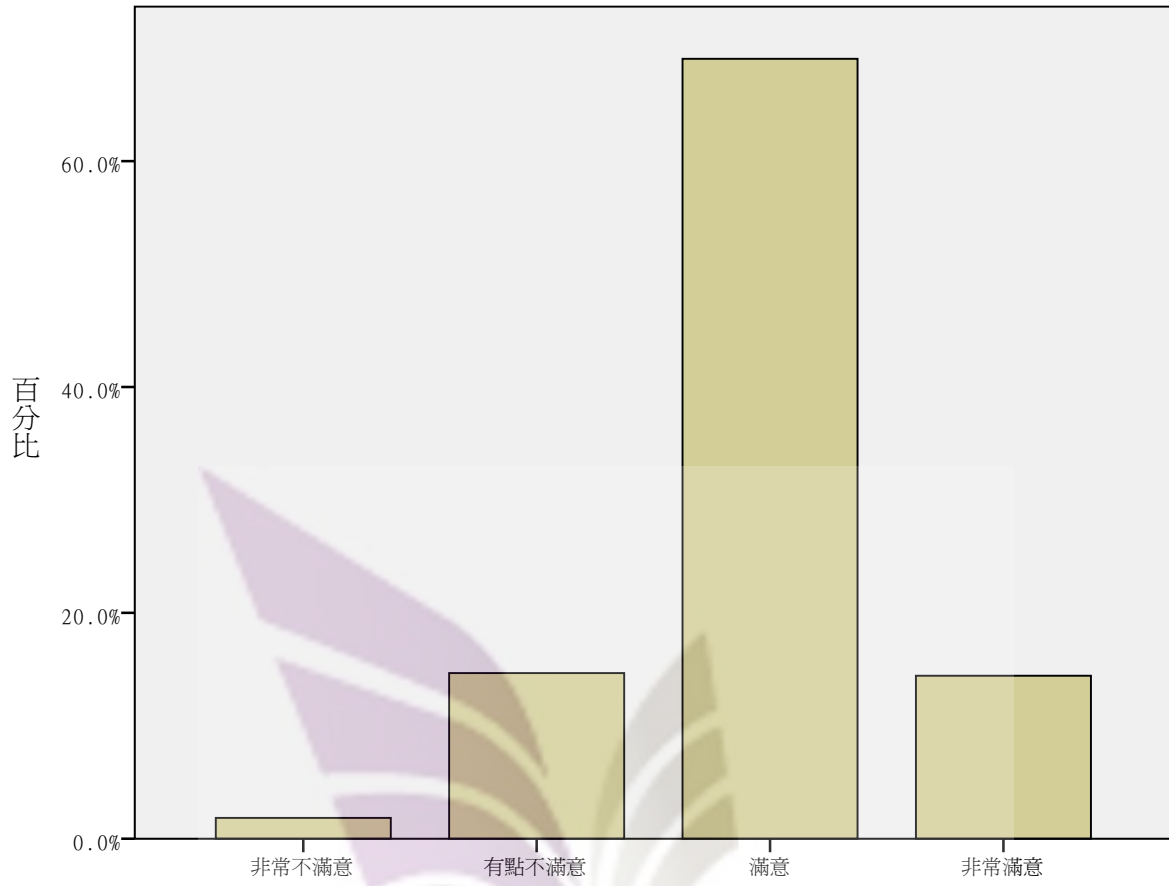





就讀大專期間，您是否參加過出國進修所需之留學測驗？

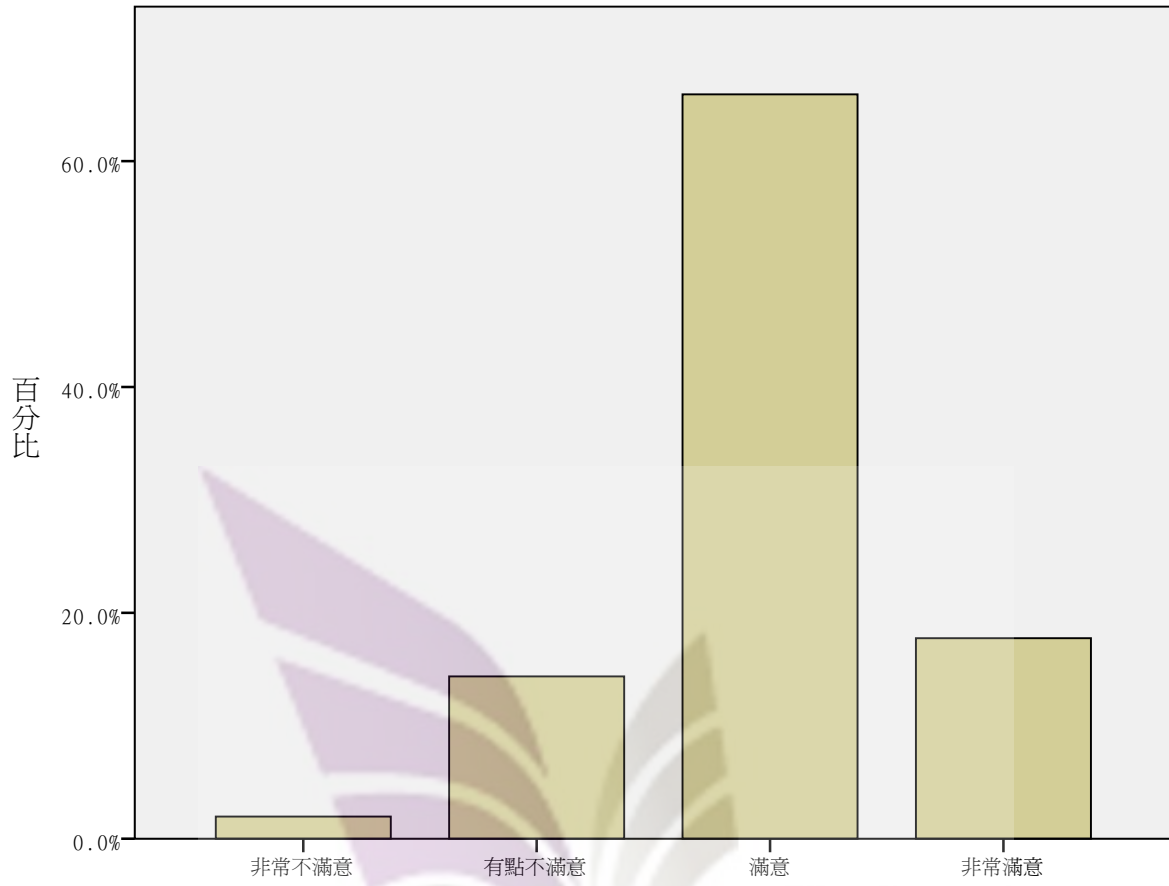


CARE



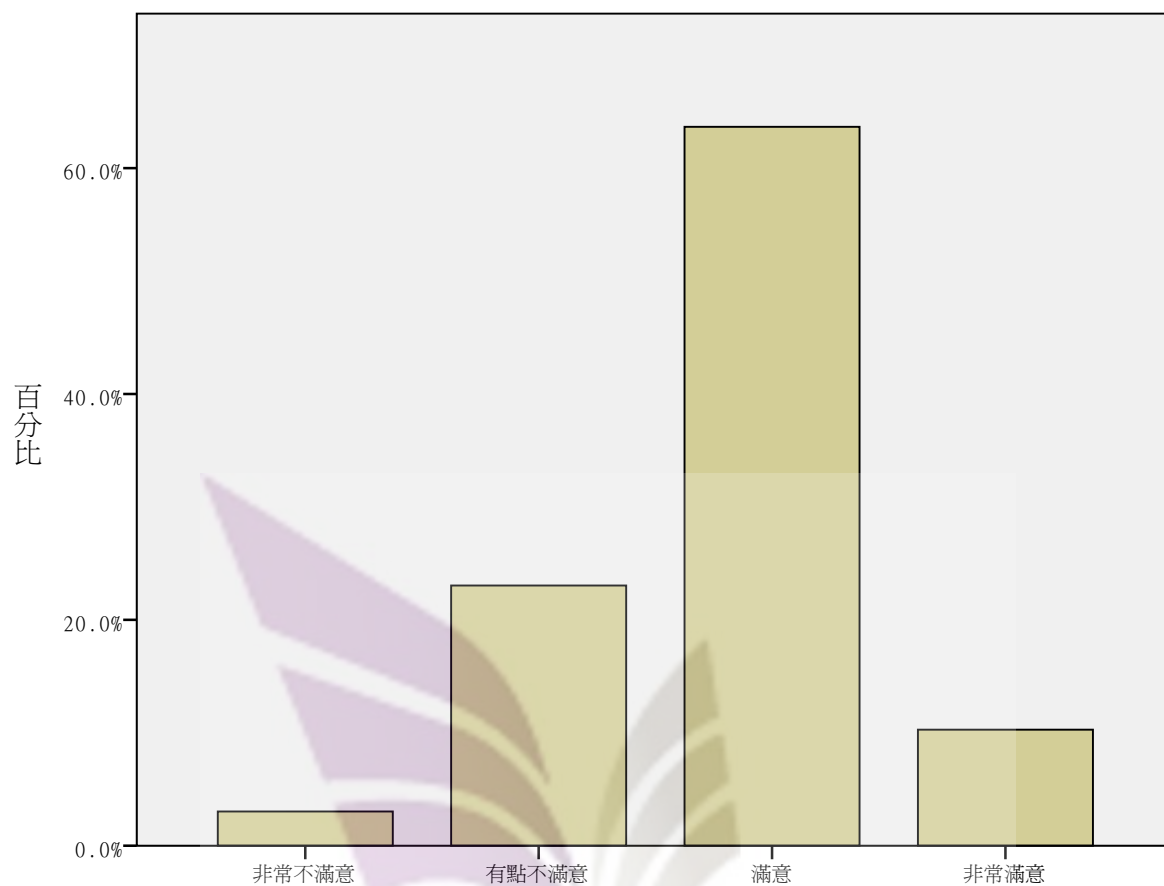
整體評價：對學校的整體評鑑





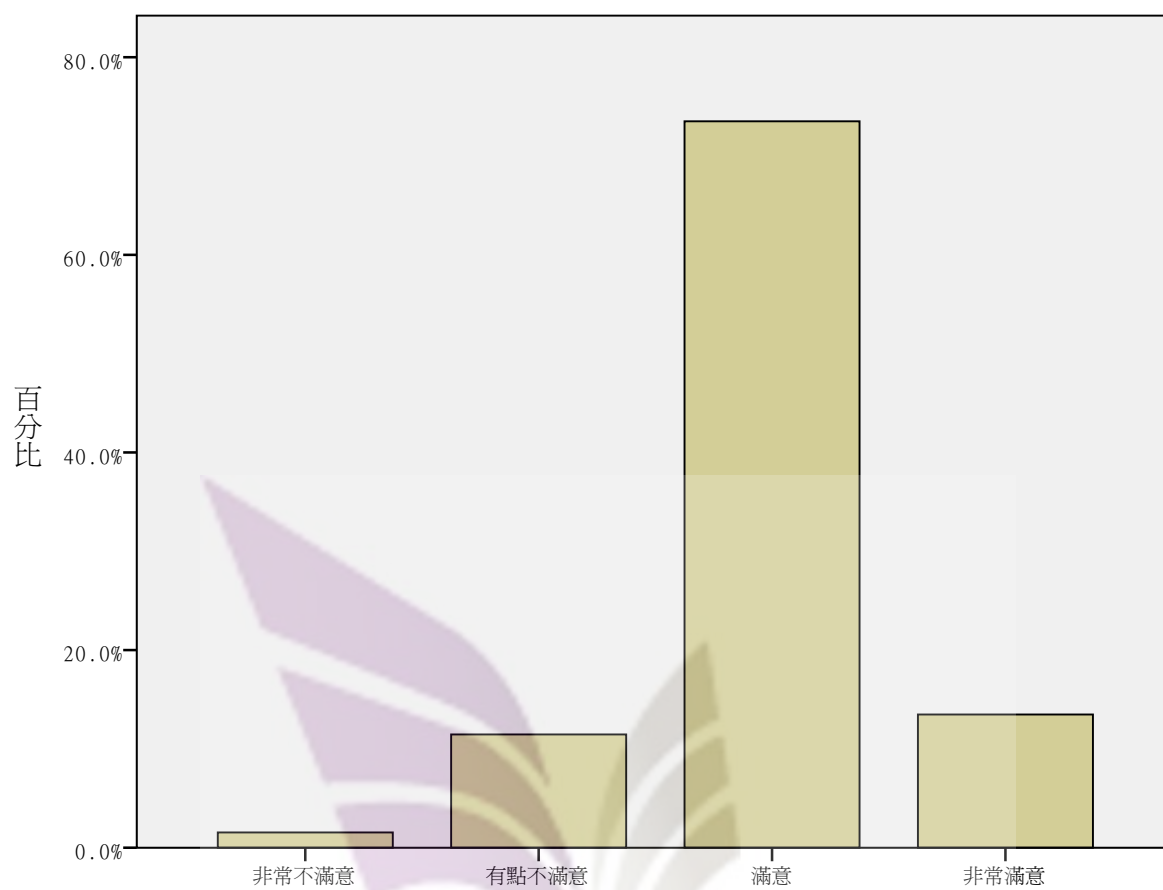
整體評價：修業科系的師資



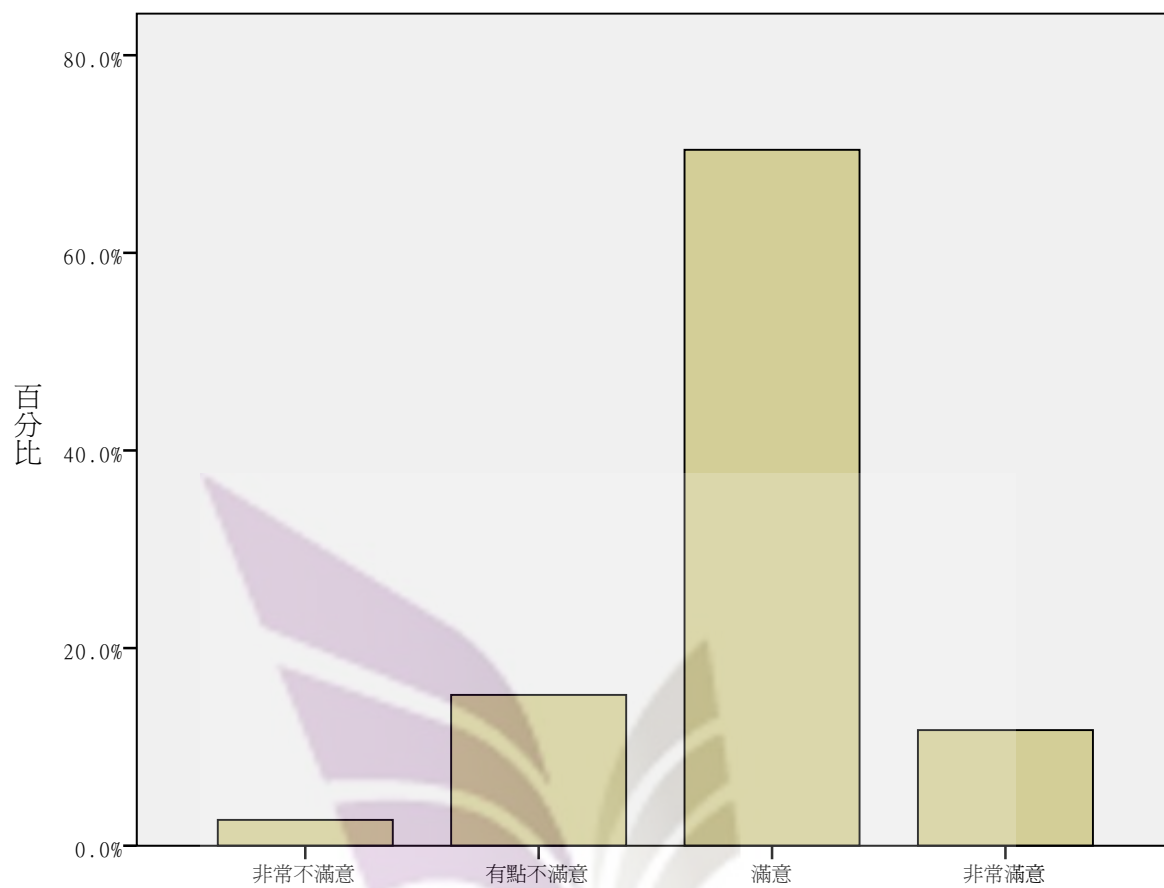


整體評價：修業科系的課程

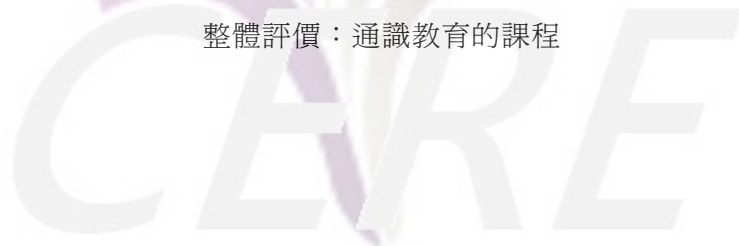


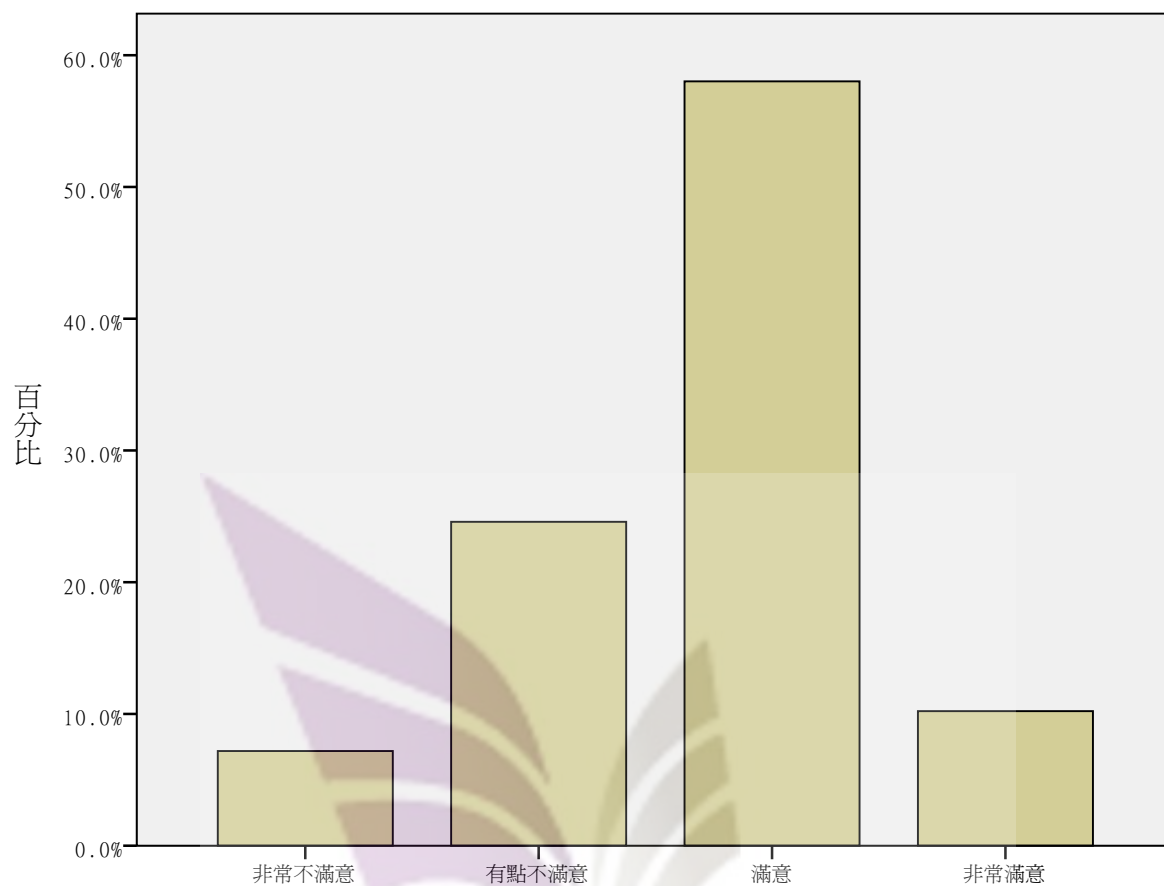


整體評價：通識教育的師資



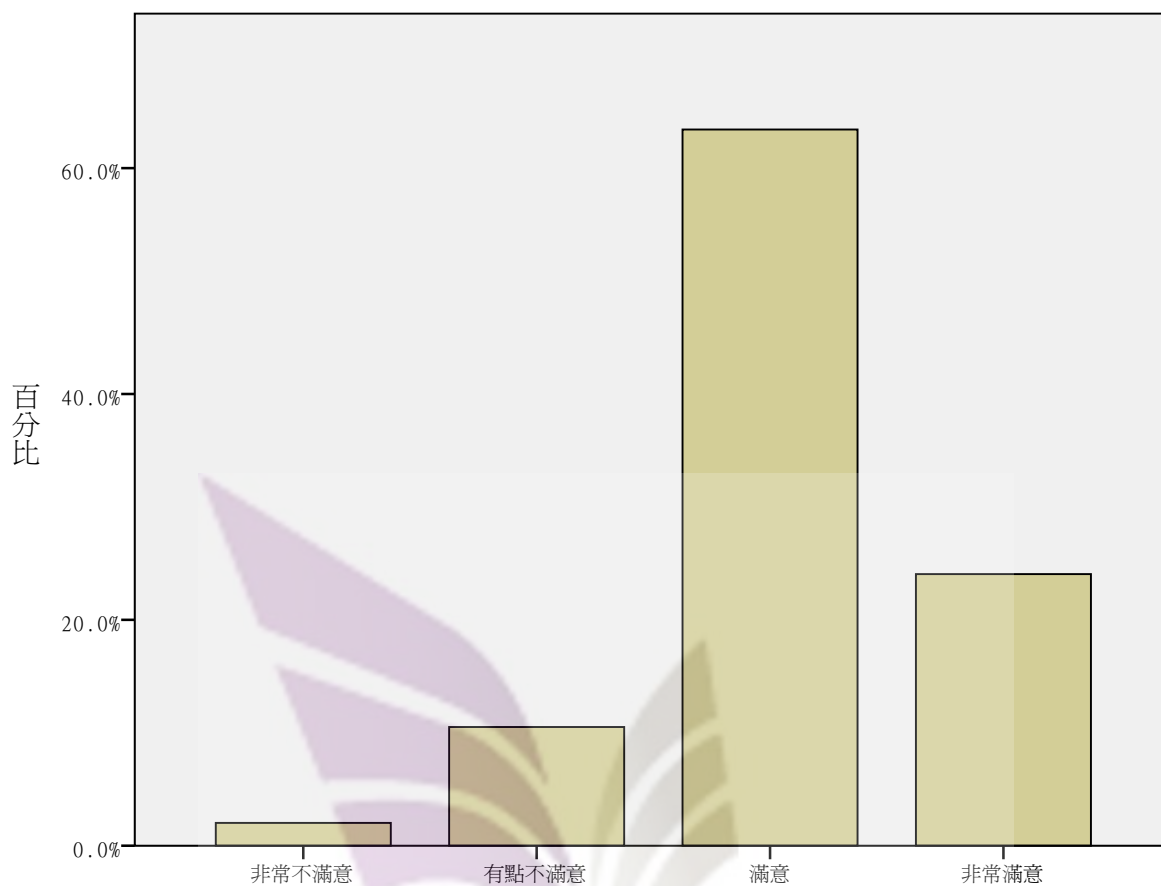
整體評價：通識教育的課程



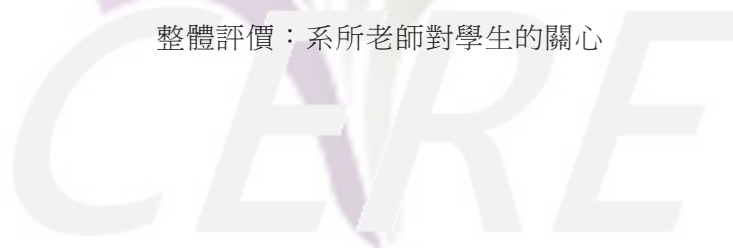


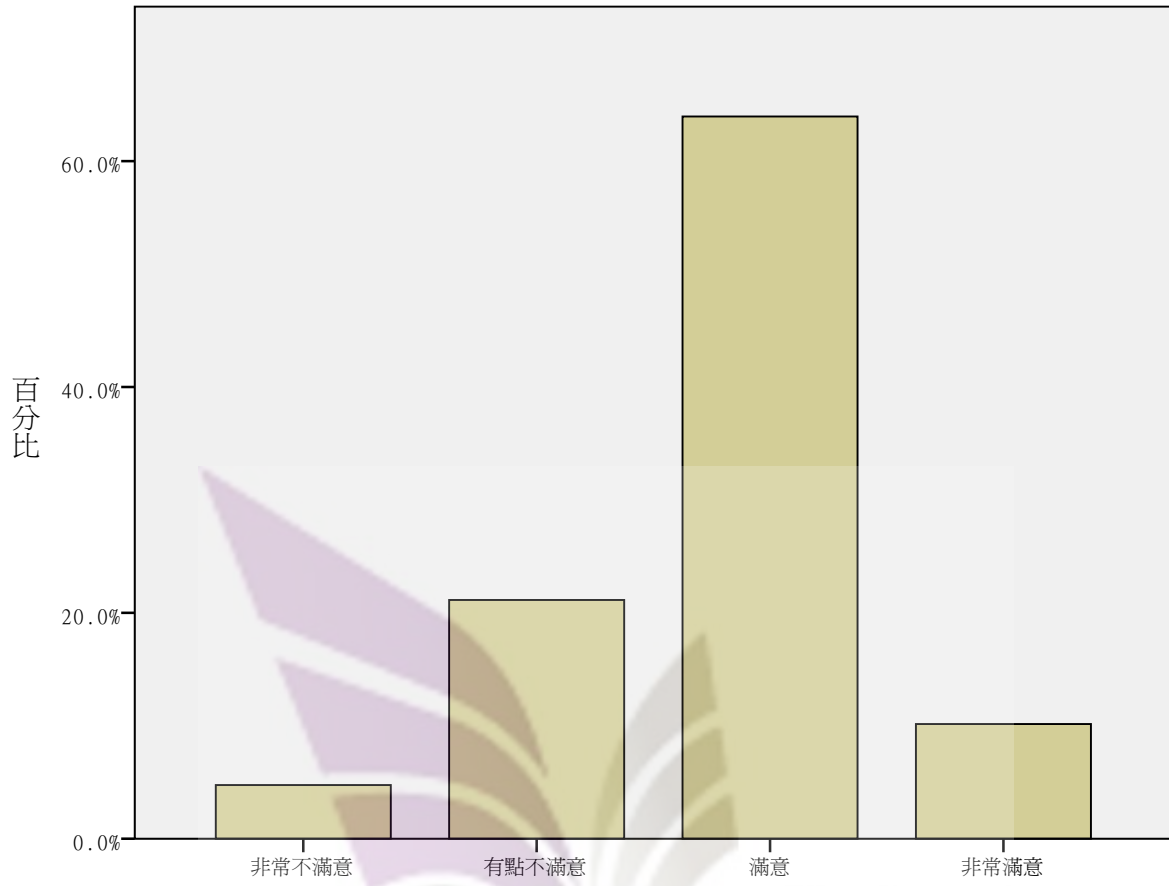
整體評價：系所行政人員的服務態度



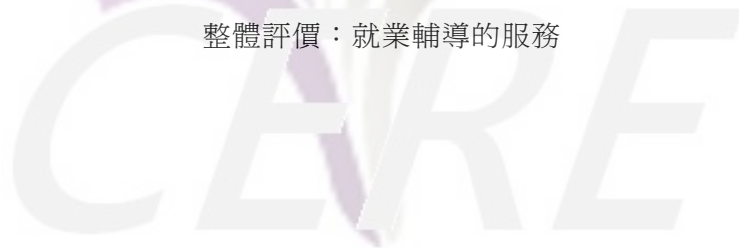


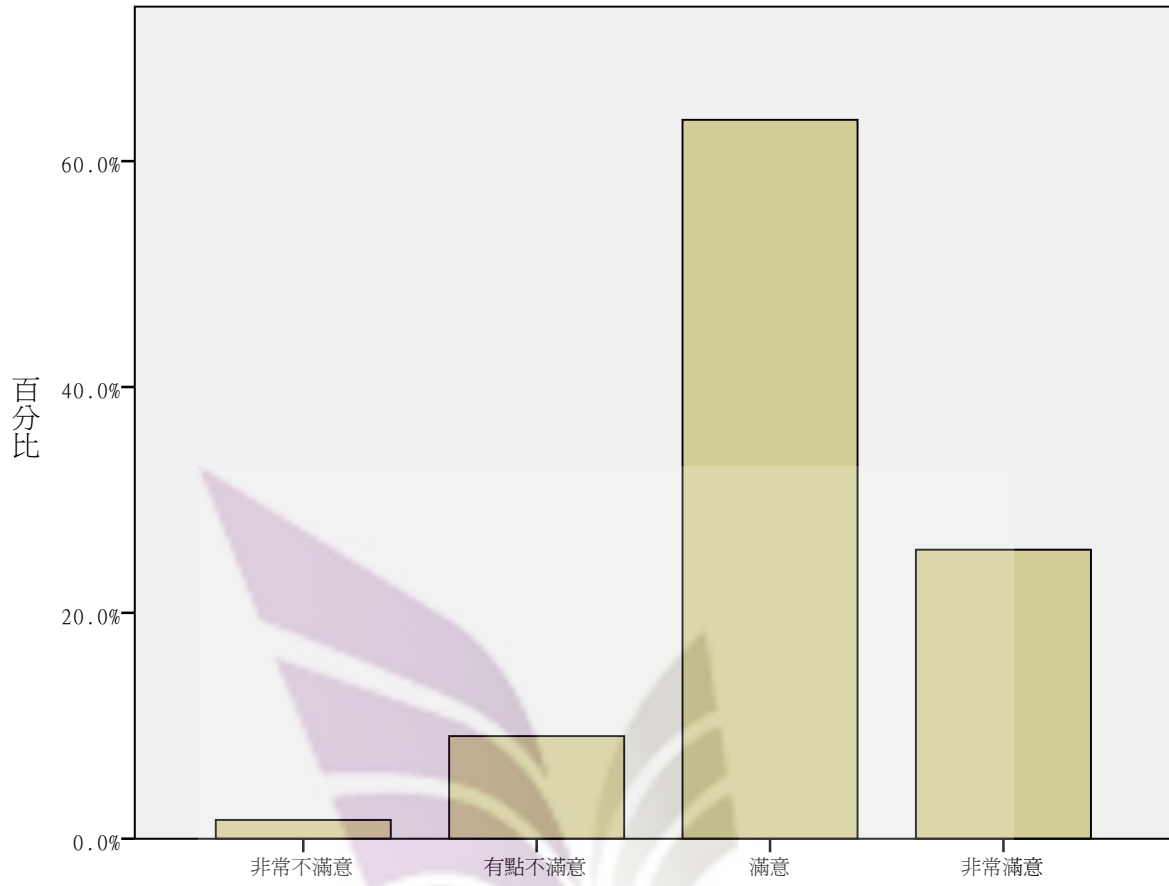
整體評價：系所老師對學生的關心



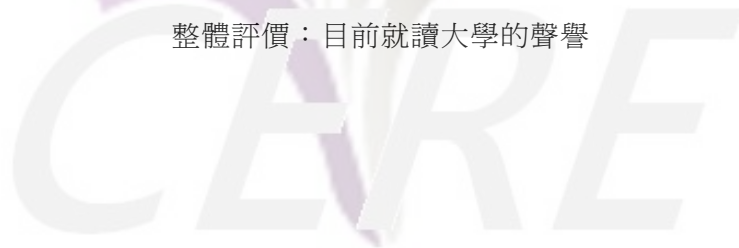


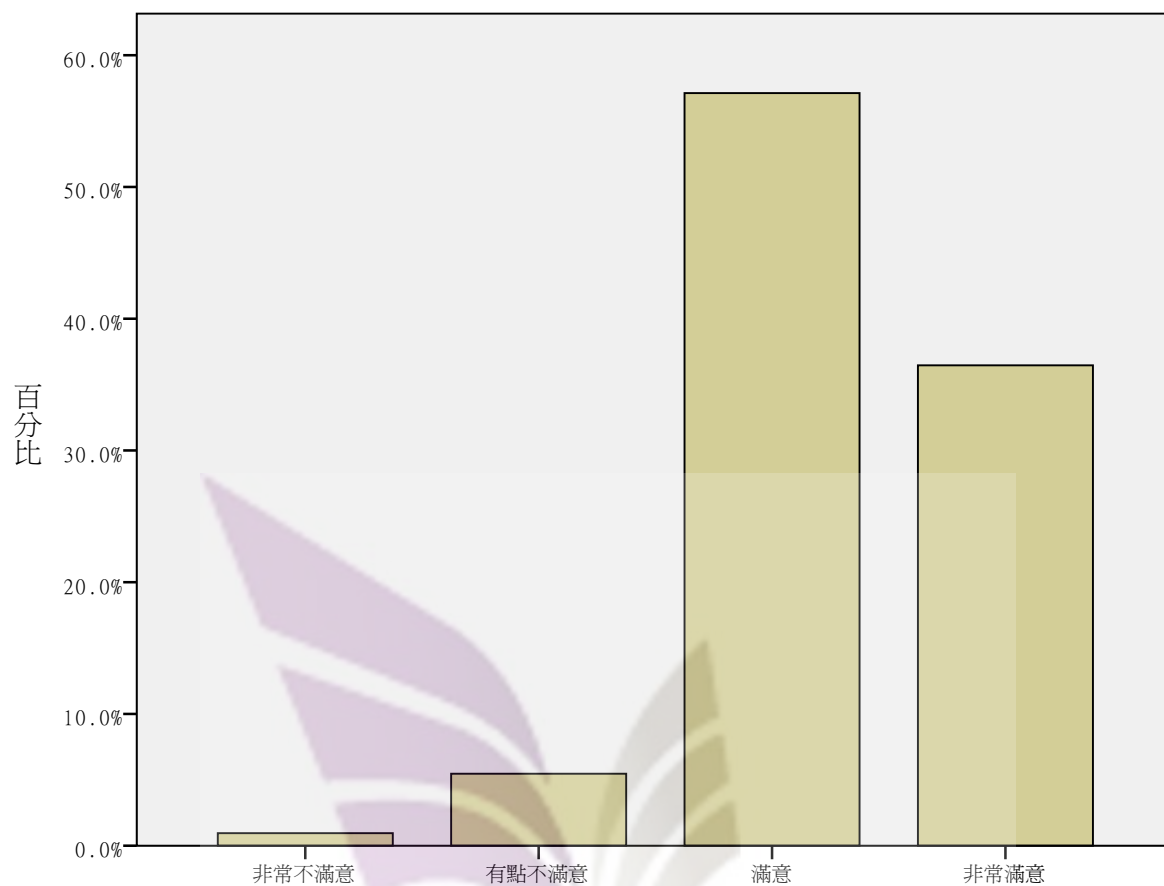
整體評價：就業輔導的服務



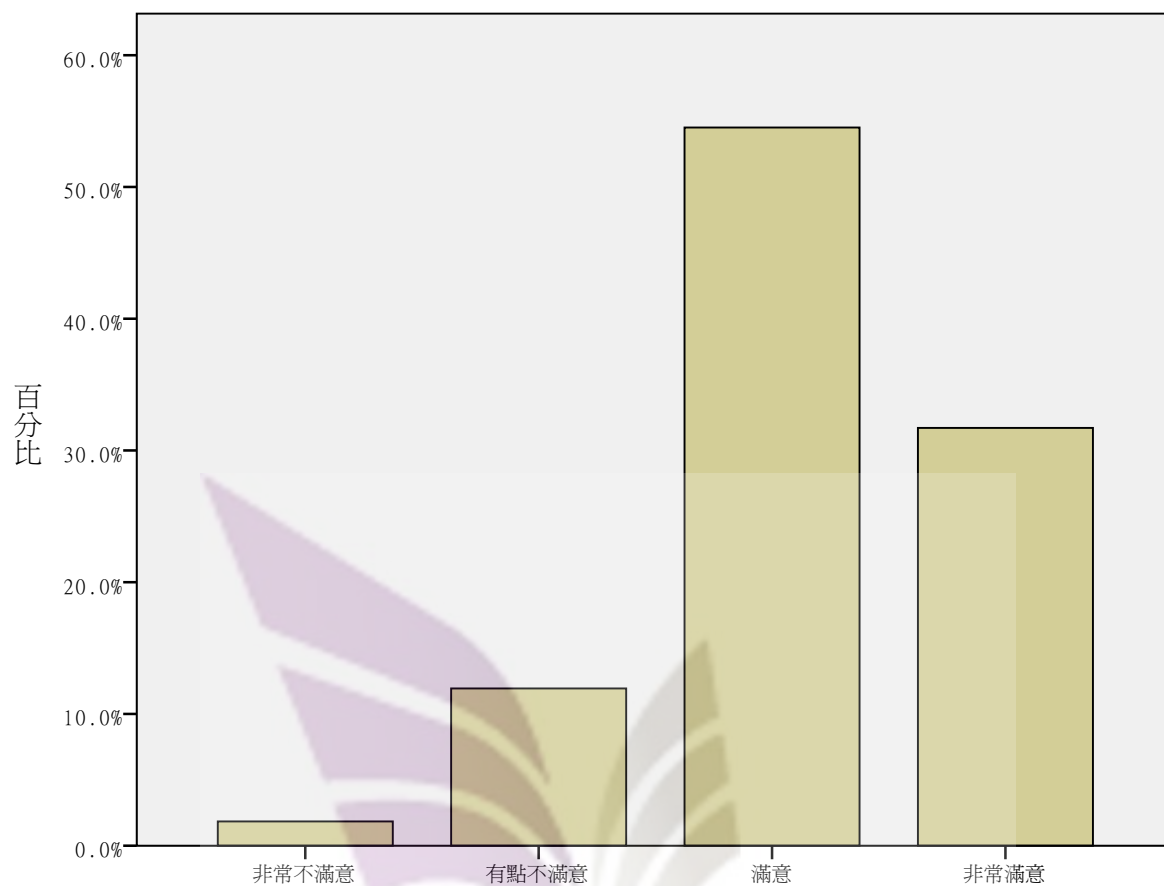


整體評價：目前就讀大學的聲譽



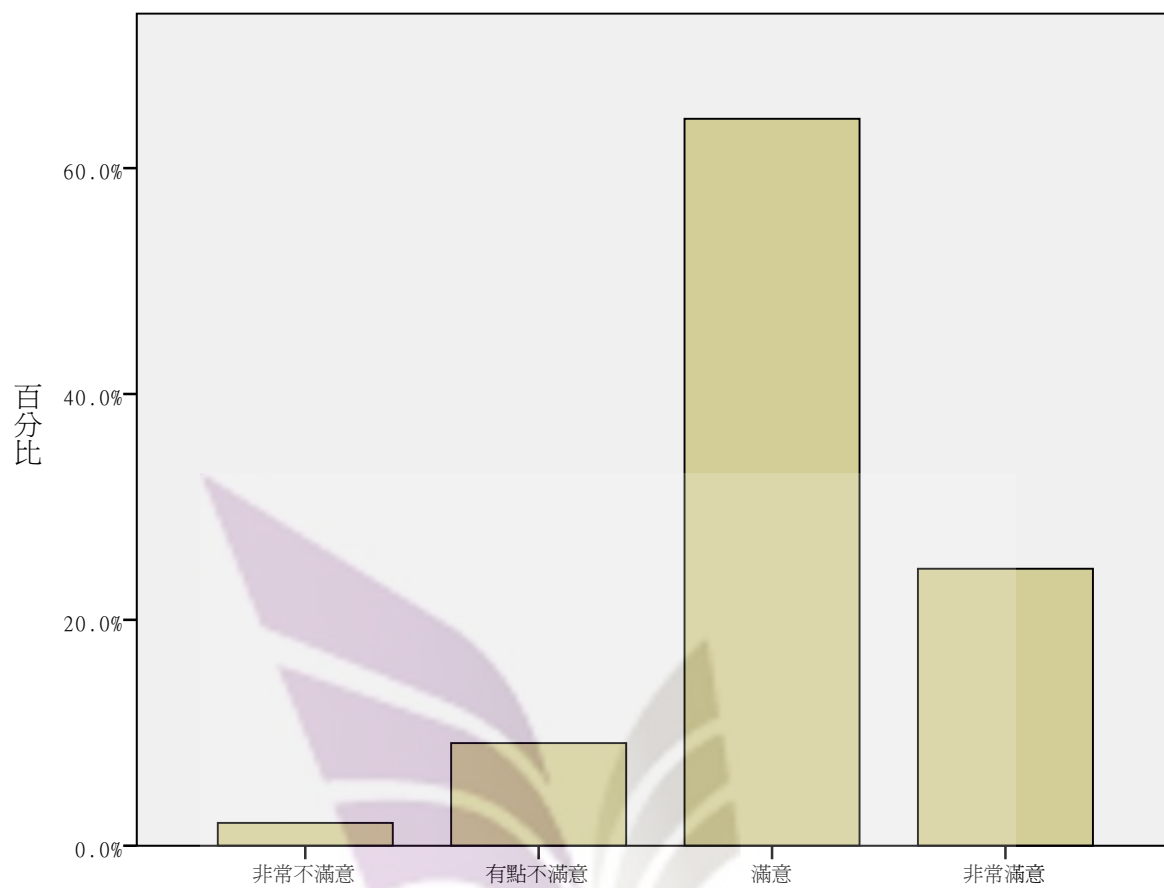


圖書館：圖書館閱讀室舒適及安靜度



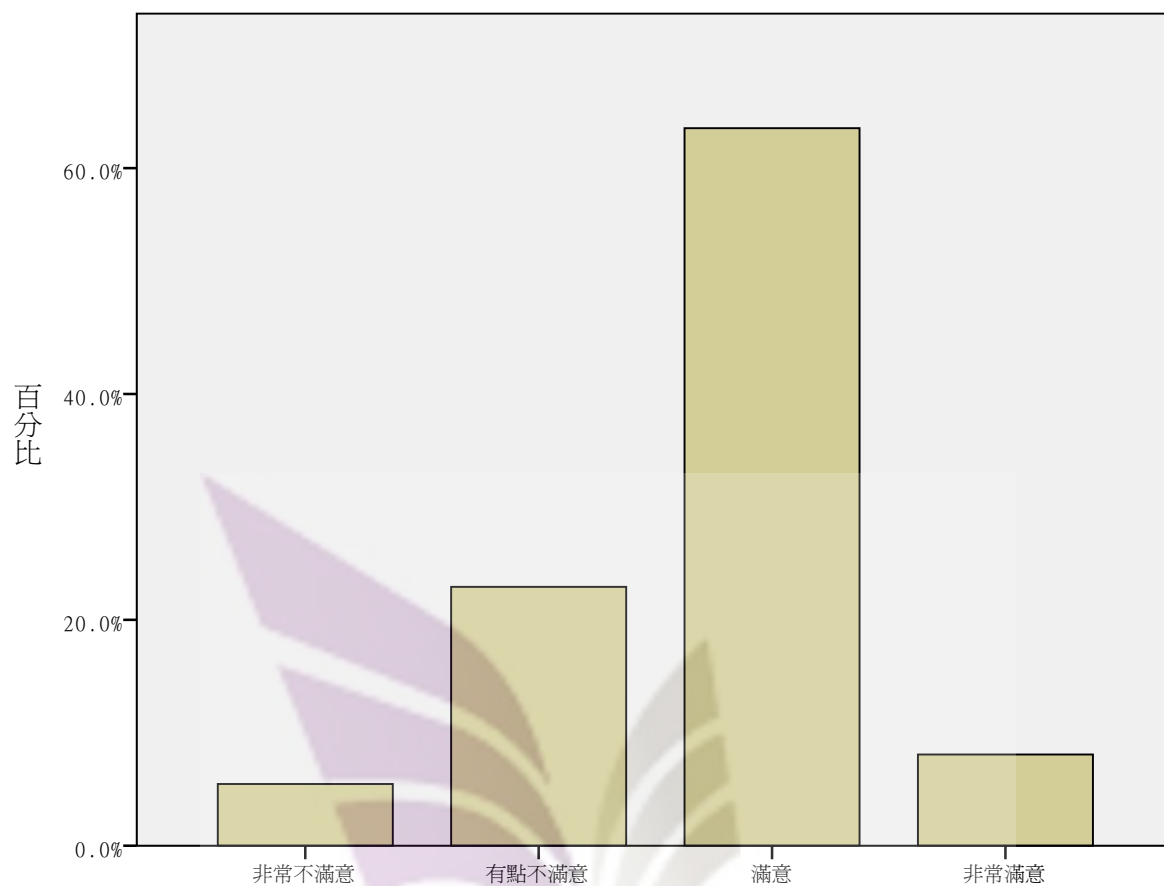
圖書館：圖書館之館藏(包含圖書、電子期刊、線上資料等)



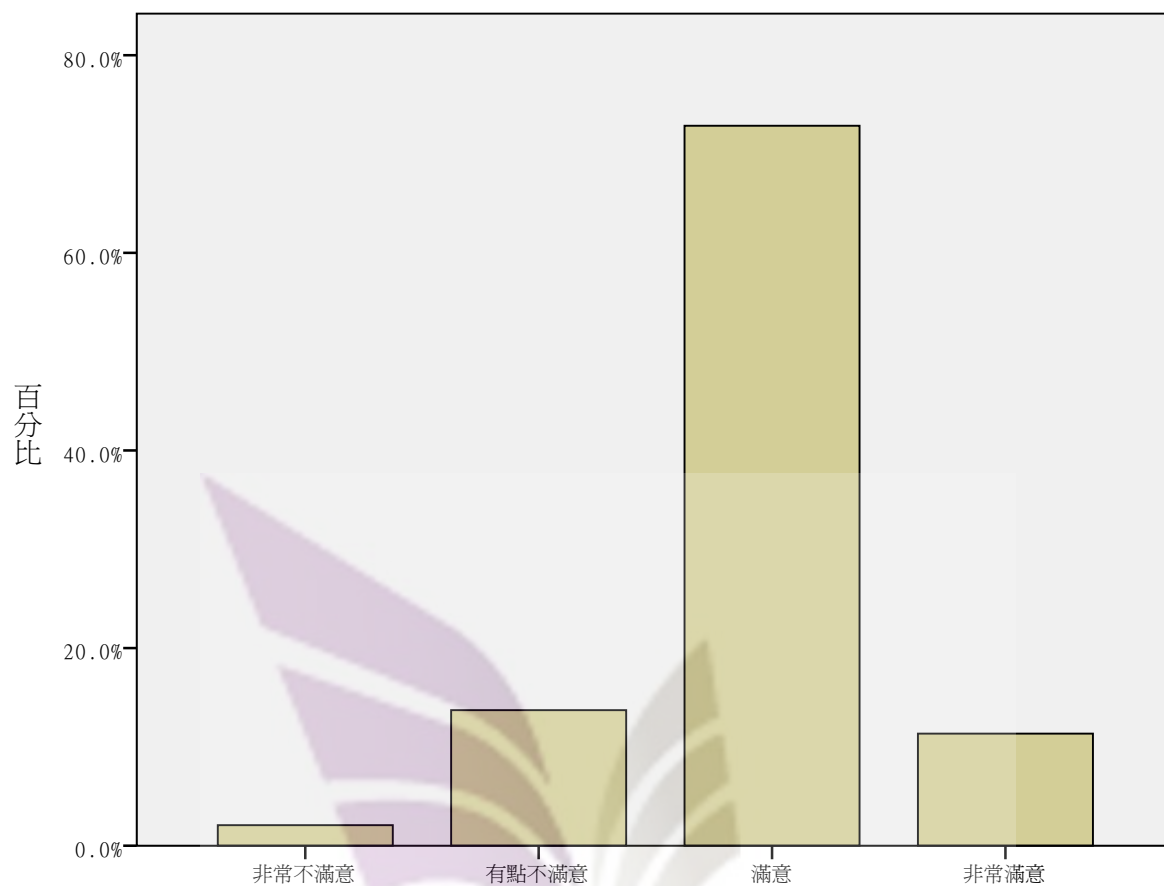


圖書館：圖書館的服務



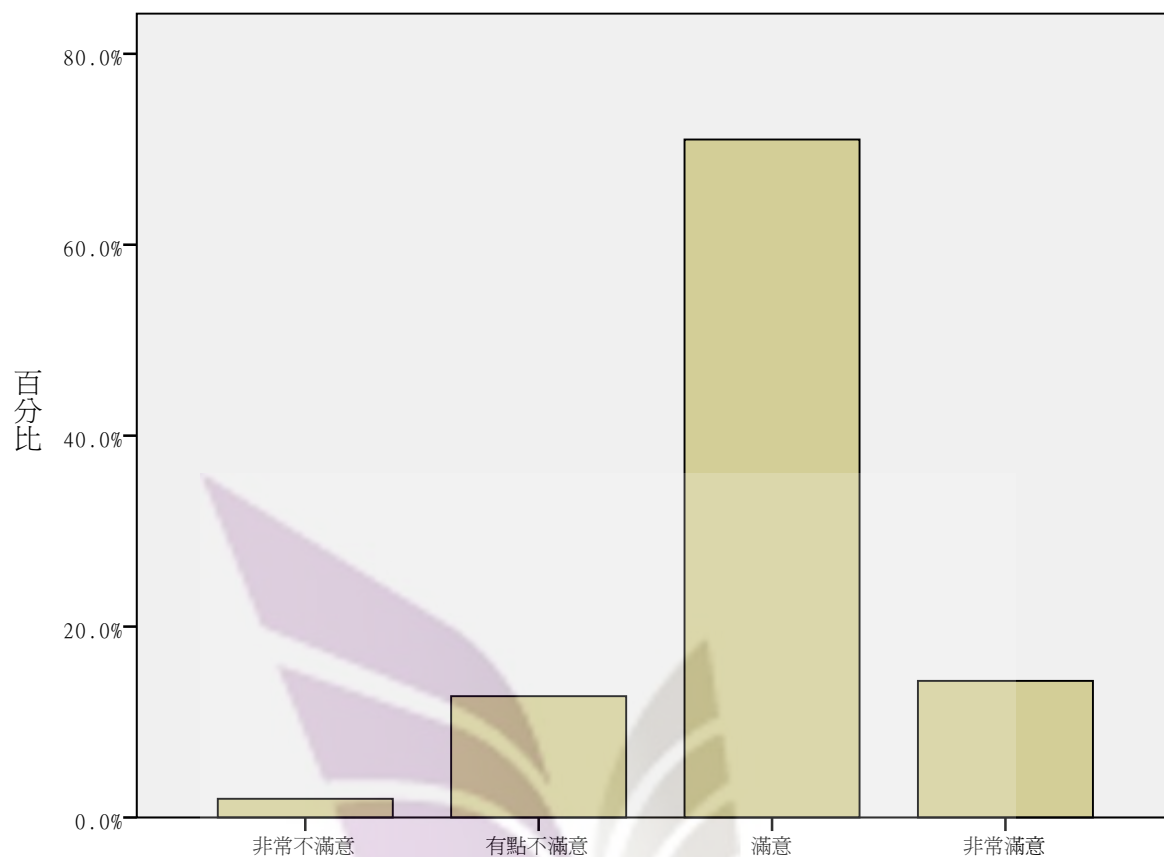


學生事務：學生表達意見或申訴的管道



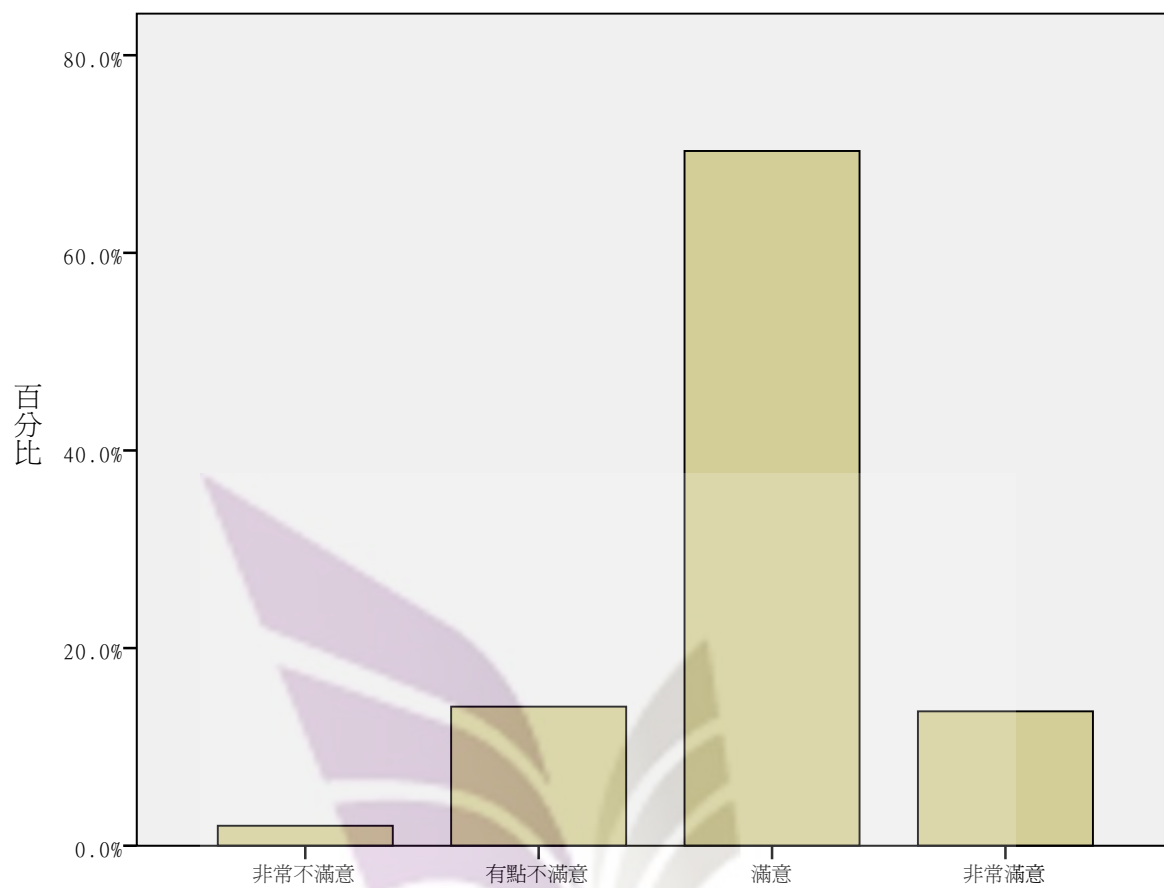
學生事務：學校所提供的諮商服務(課業壓力、情感困擾等)





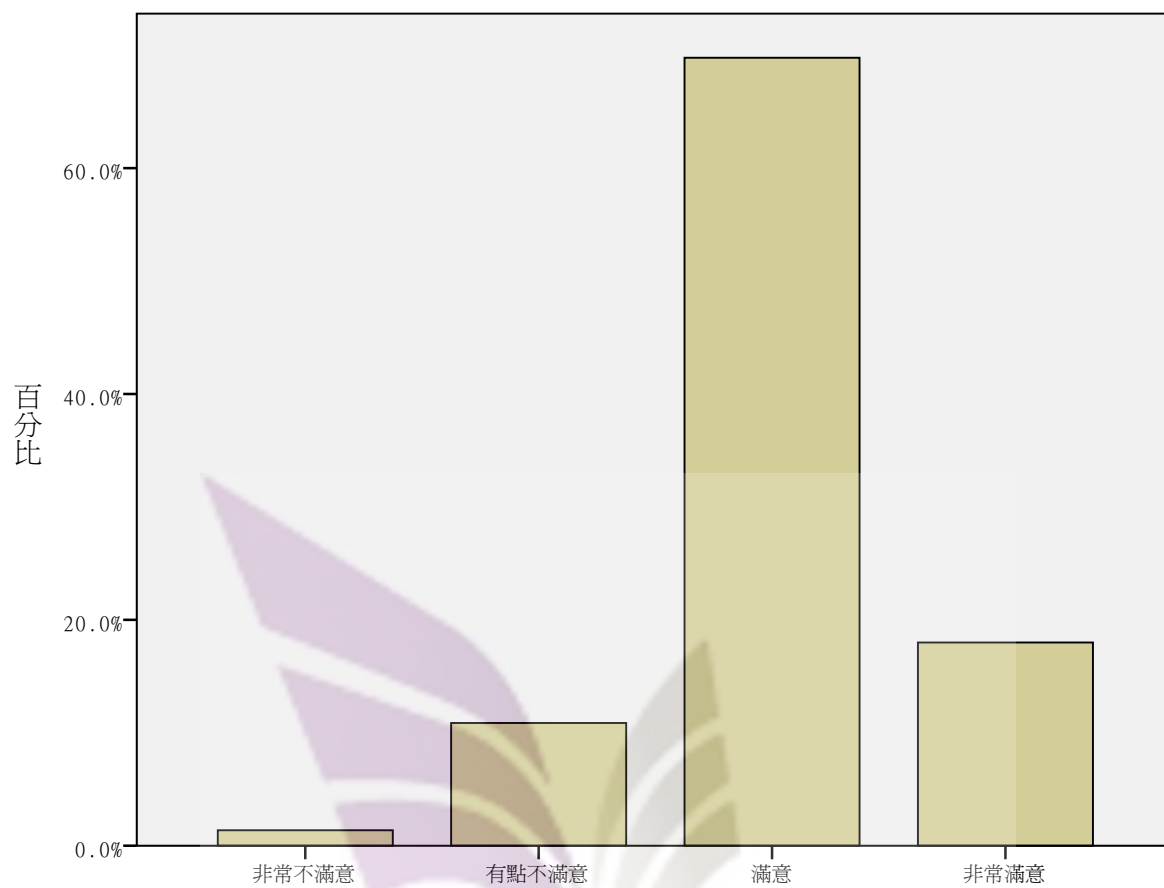
學生事務：學校所提供的特別服務與課程(如資源教室、原住民中心及暑期或夜間特別課程)





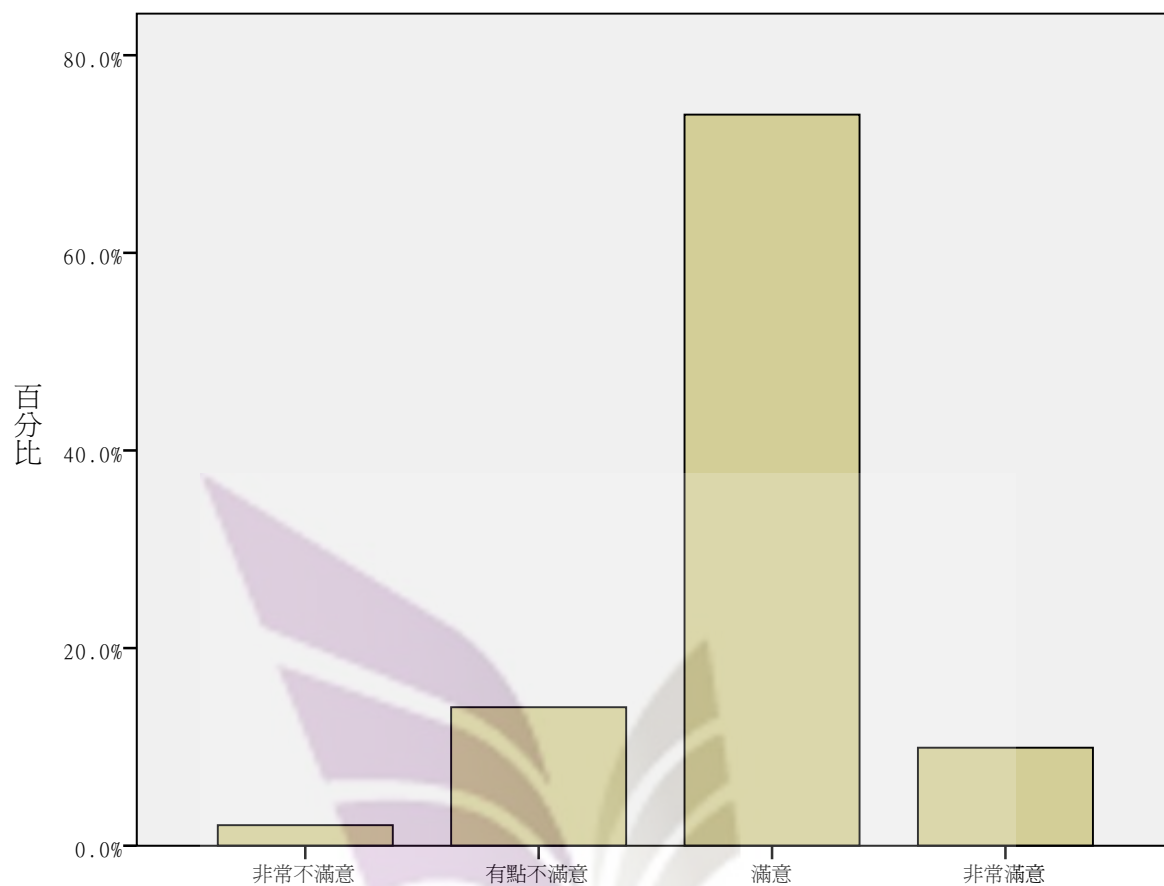
學生事務：活動中心設備





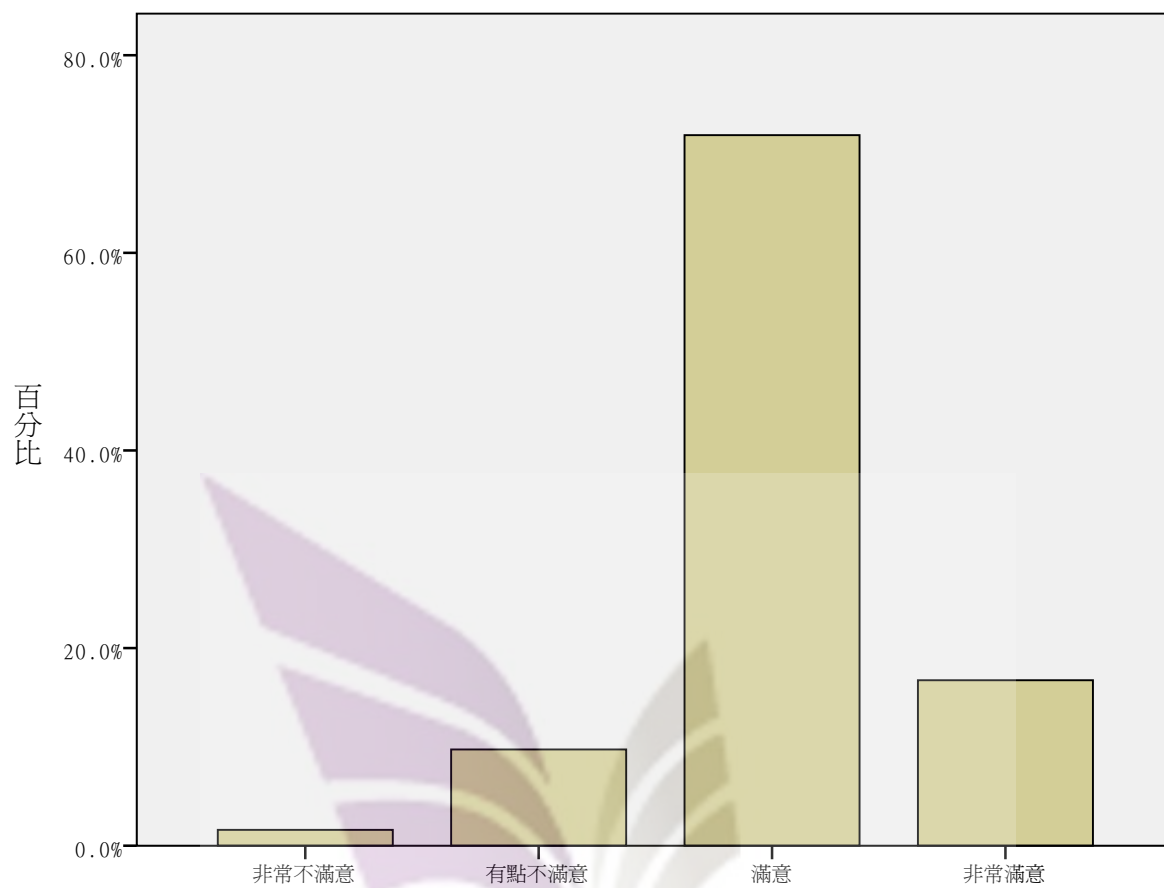
學生事務：多元文化的接觸與學習





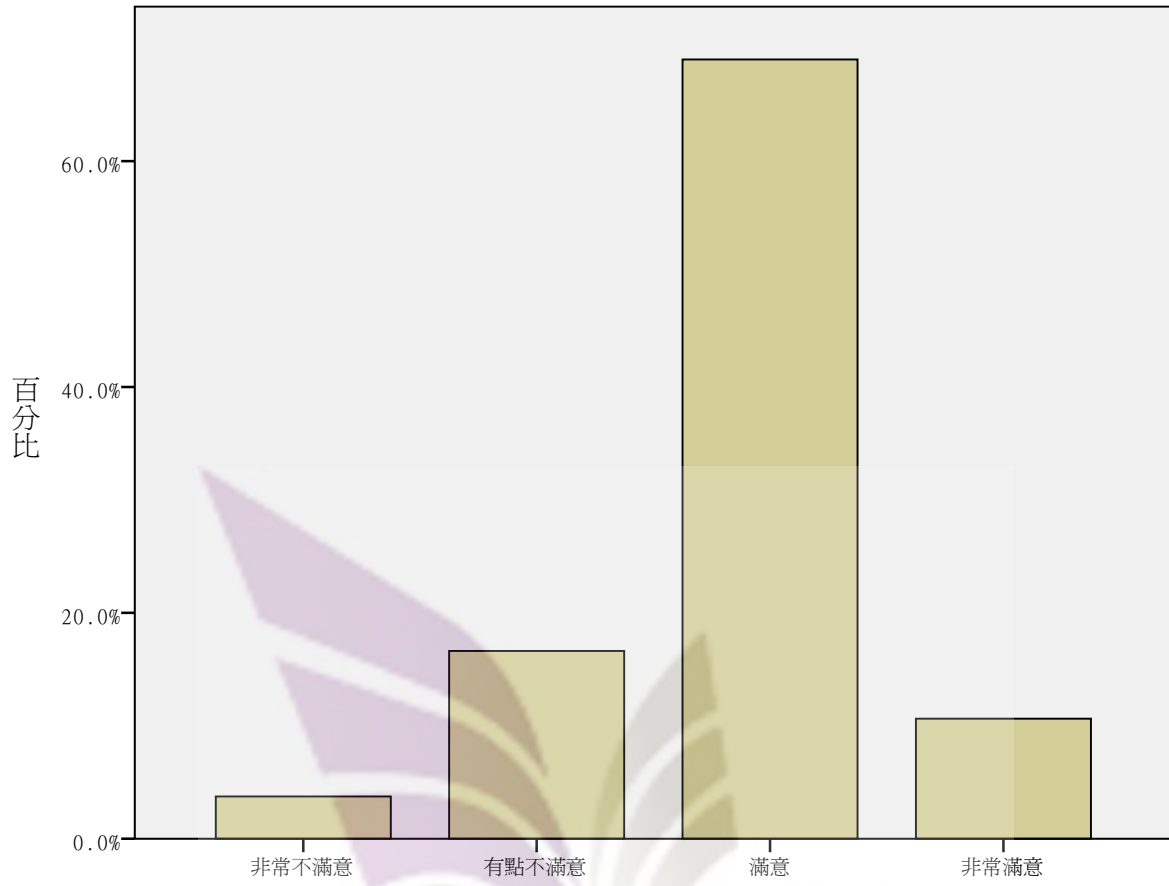
學生事務：性知識及相關資訊(如性騷擾防護)的提供





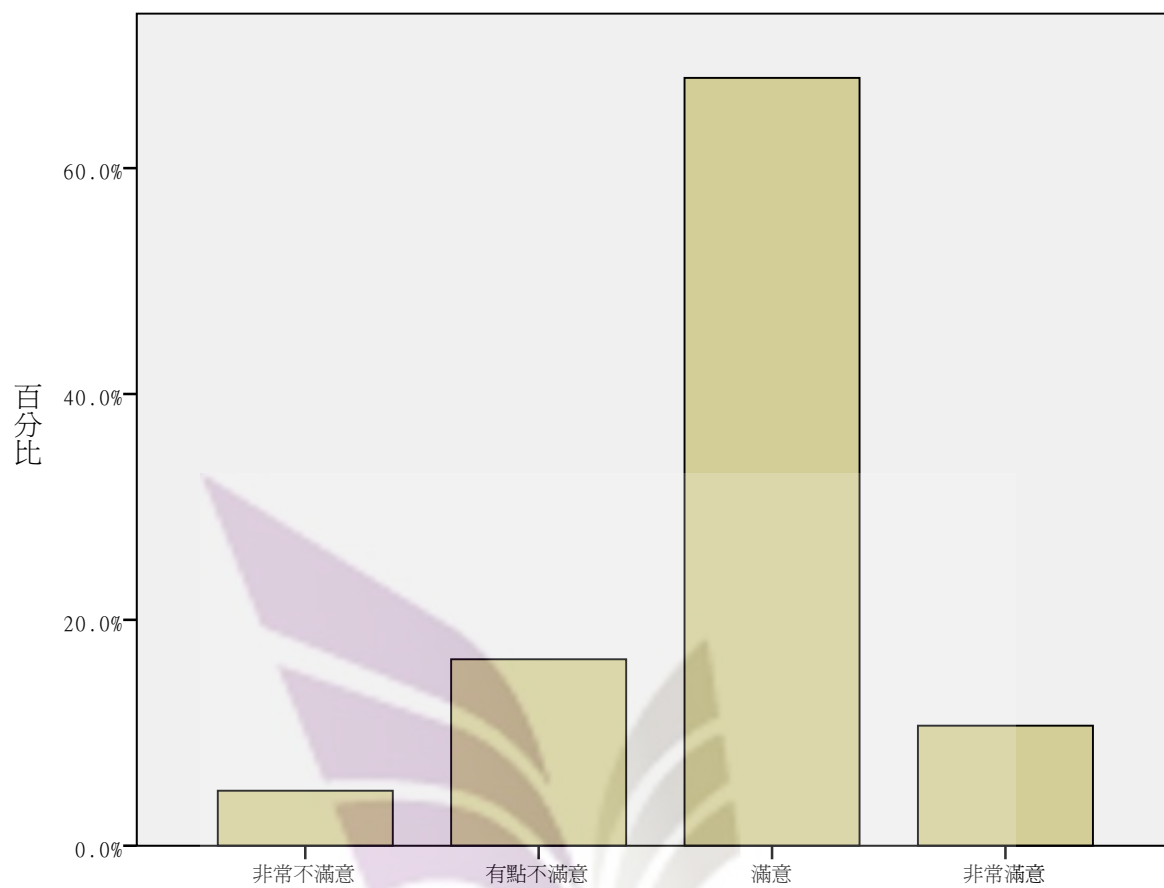
學生事務：校園藝文活動





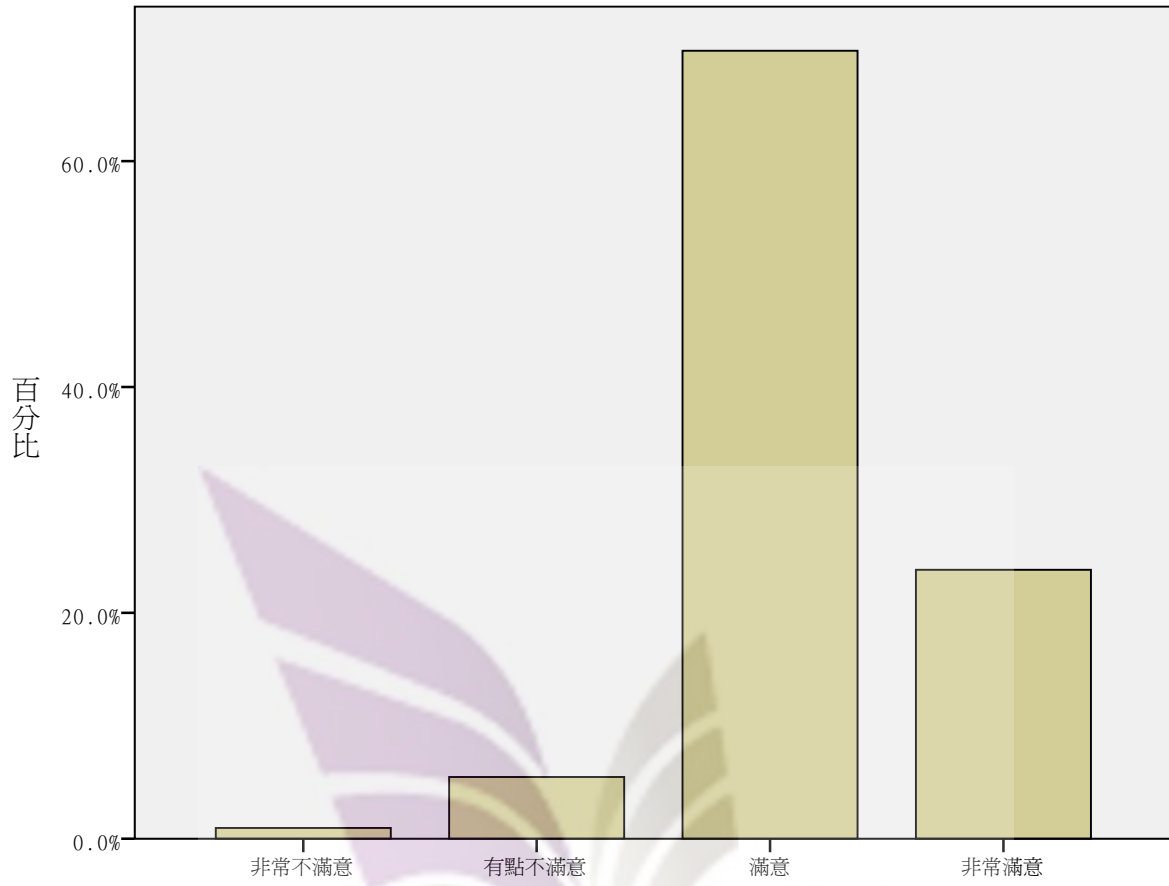
學生事務：學生權利保障





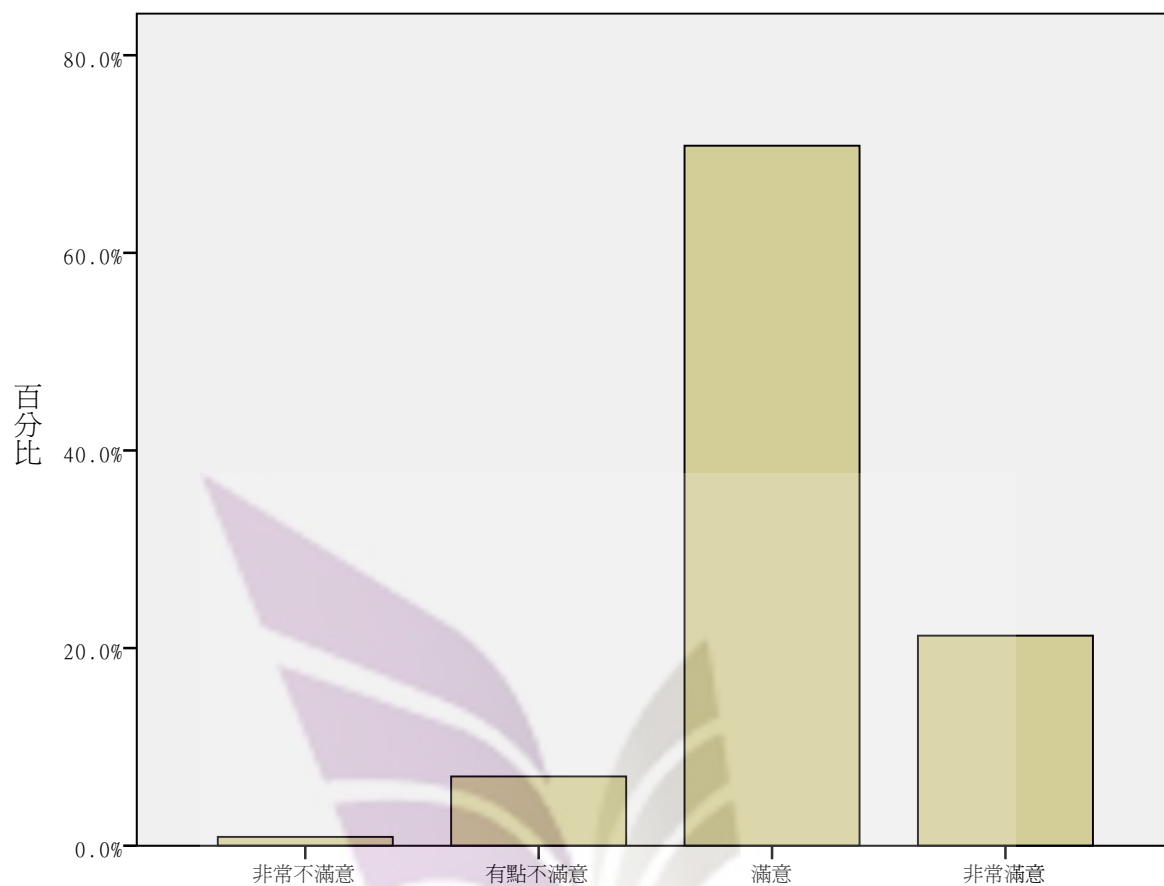
學生事務：學校校規執行





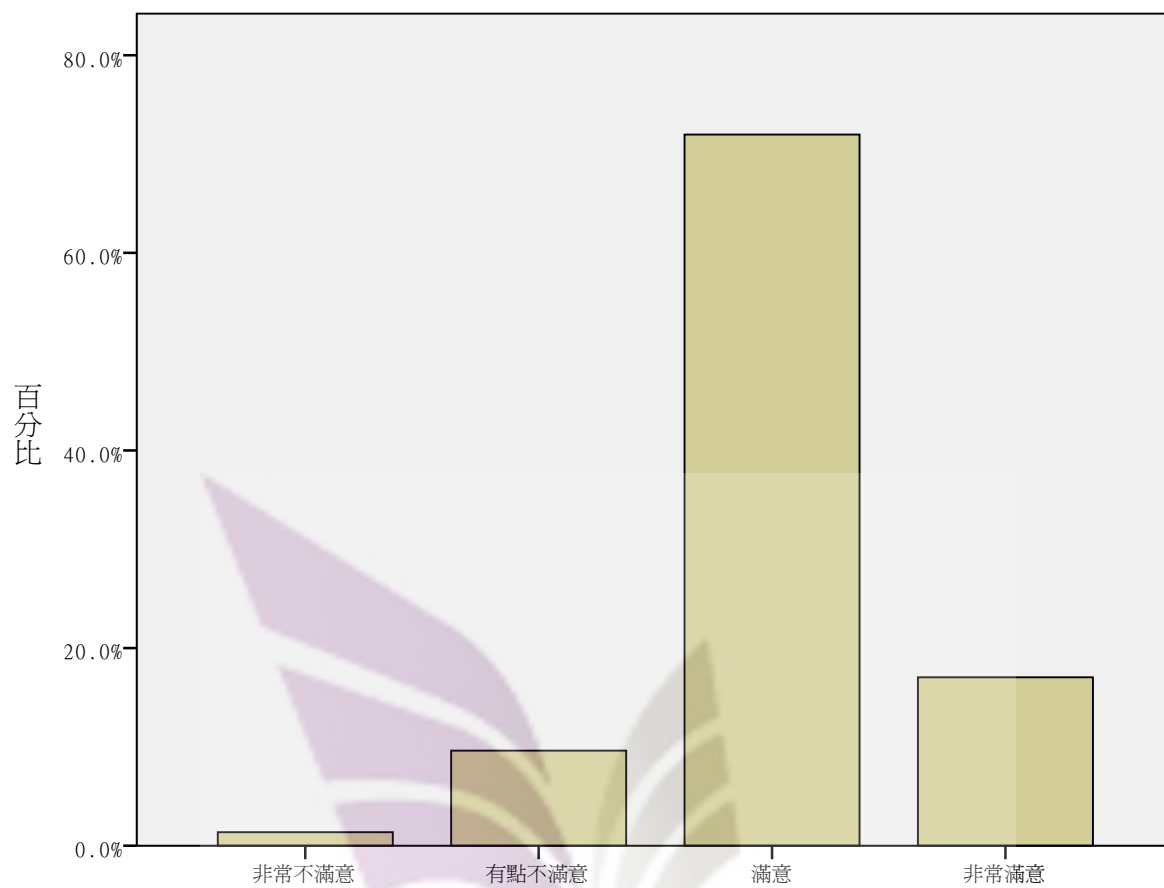
居住環境：校園景觀





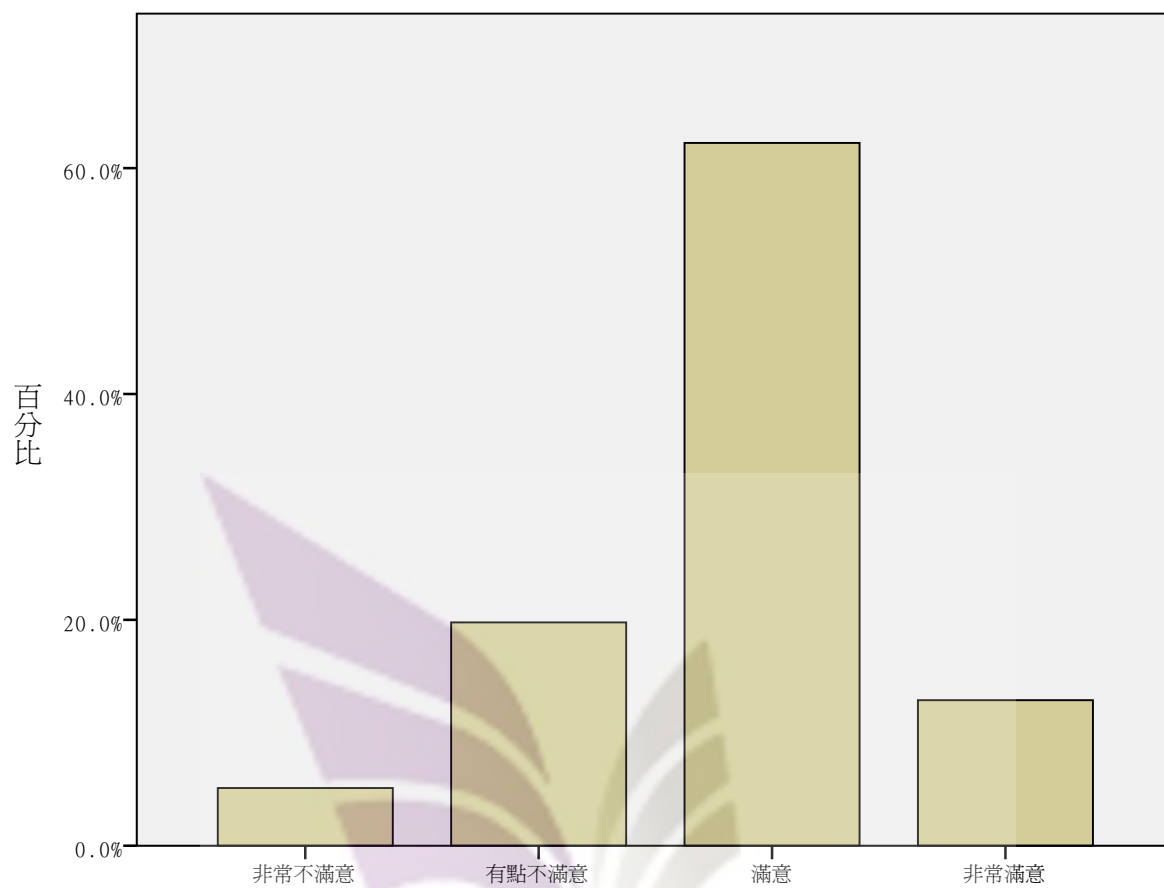
居住環境：校園維護狀況



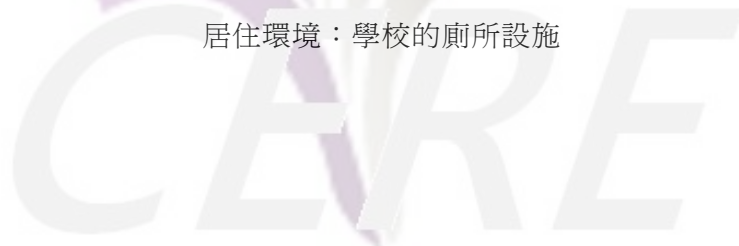


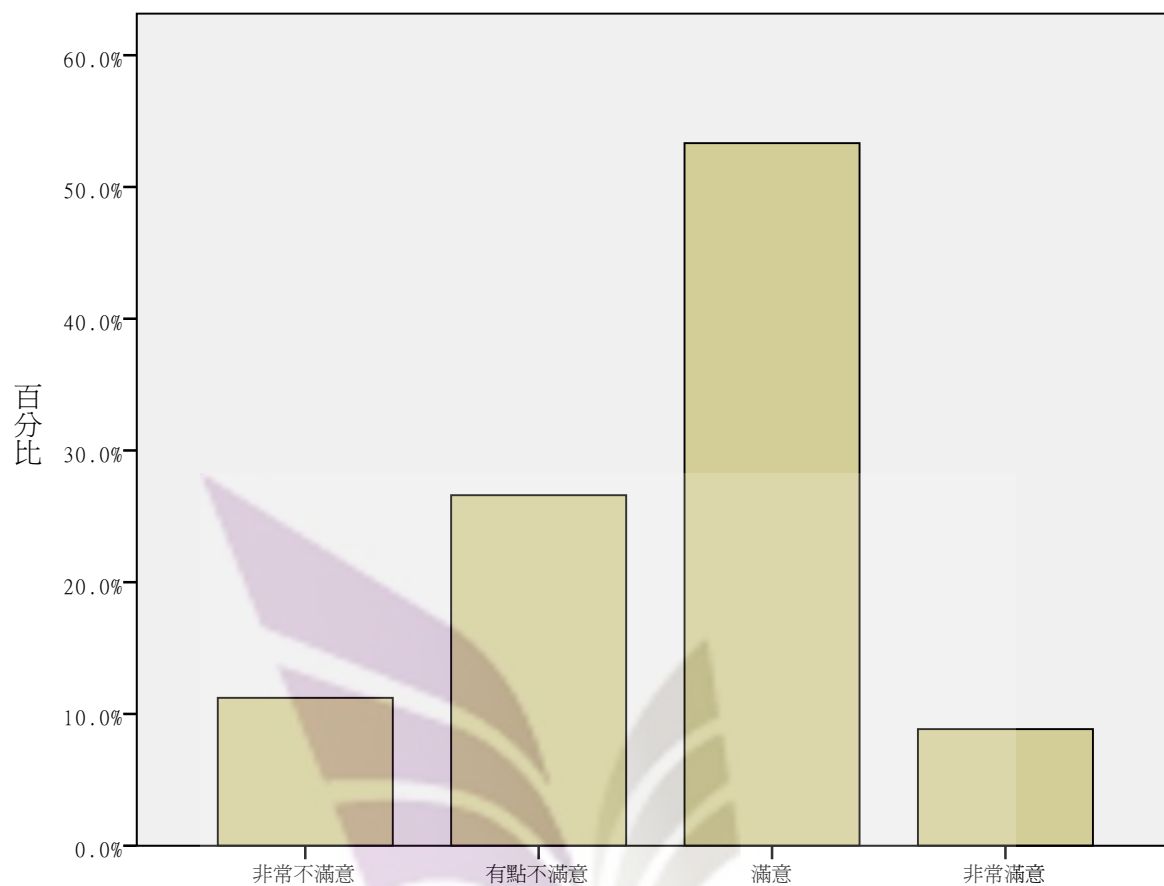
居住環境：校園內的安全保障





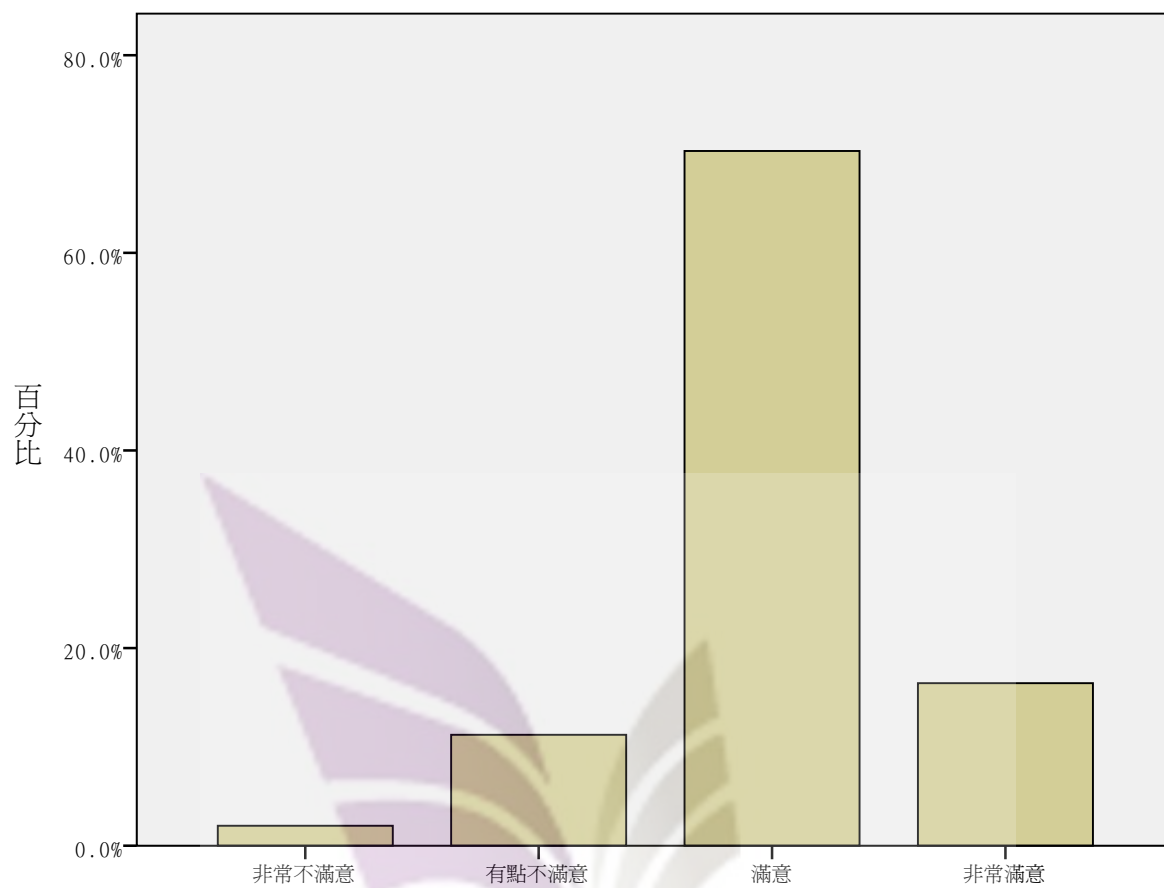
居住環境：學校的廁所設施



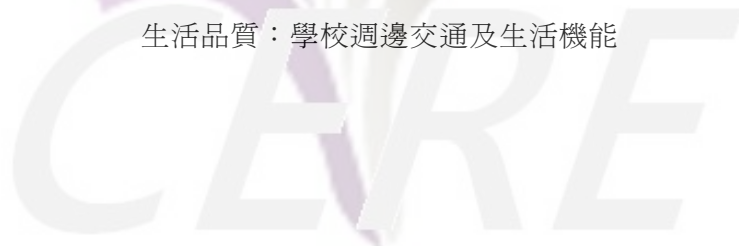


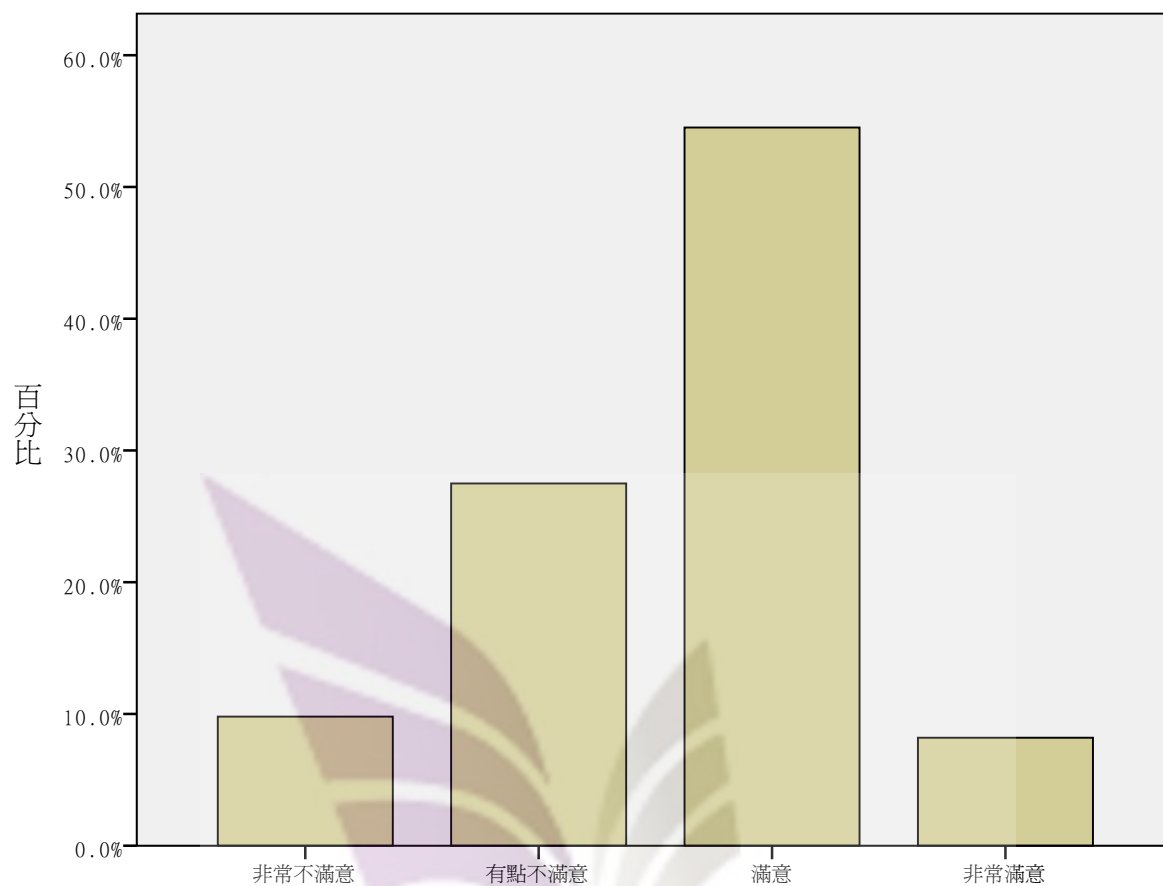
居住環境：校園中的停車規劃(含腳踏車、機車、汽車)





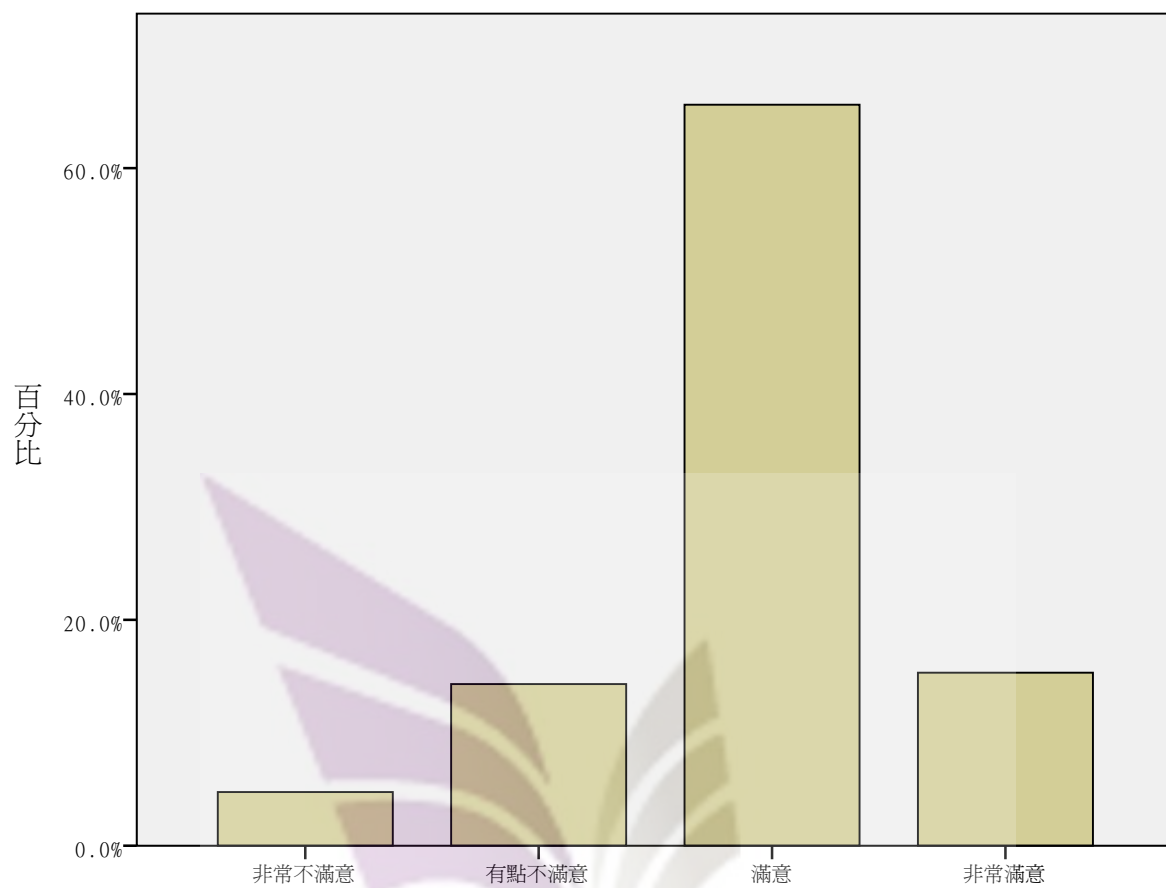
生活品質：學校週邊交通及生活機能





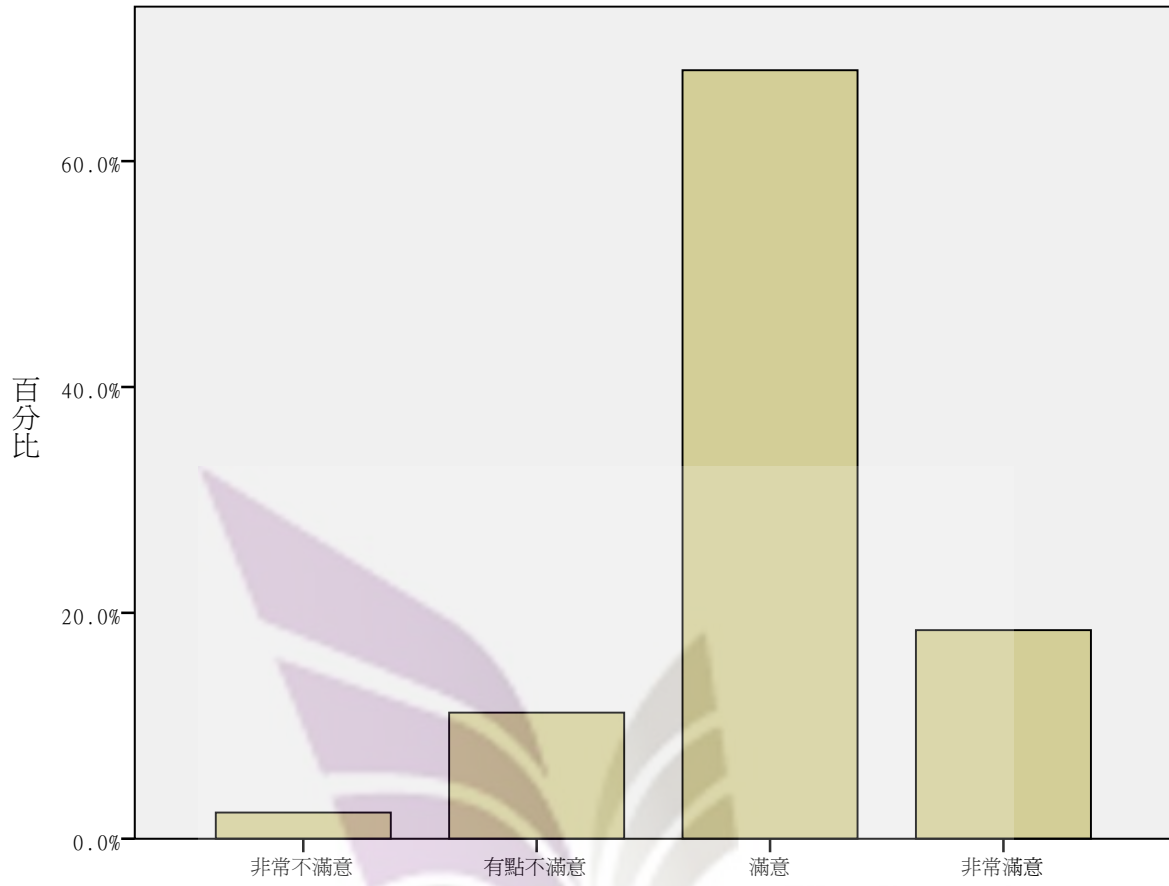
生活品質：學校的各項收費(除學雜費外，如網路使用費用、檔申請費等)





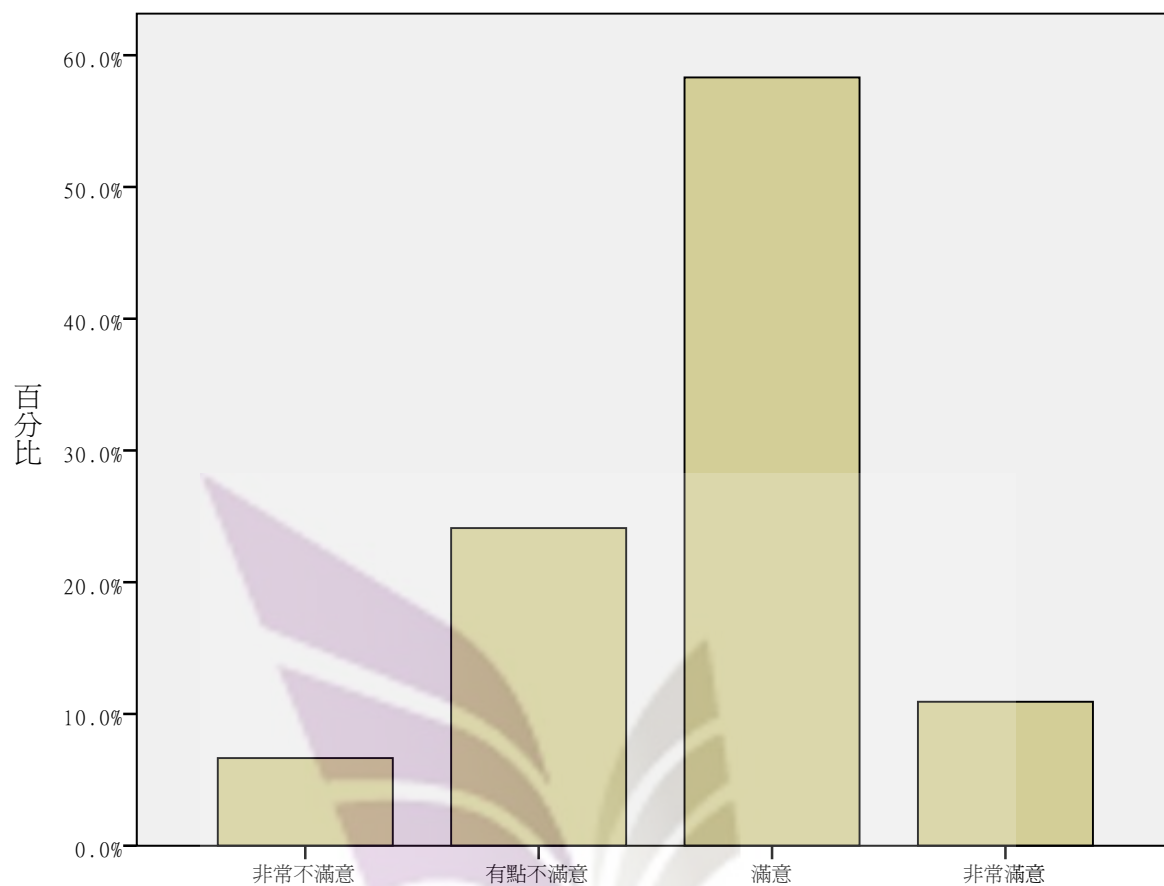
生活品質：學生社團活動的多樣性





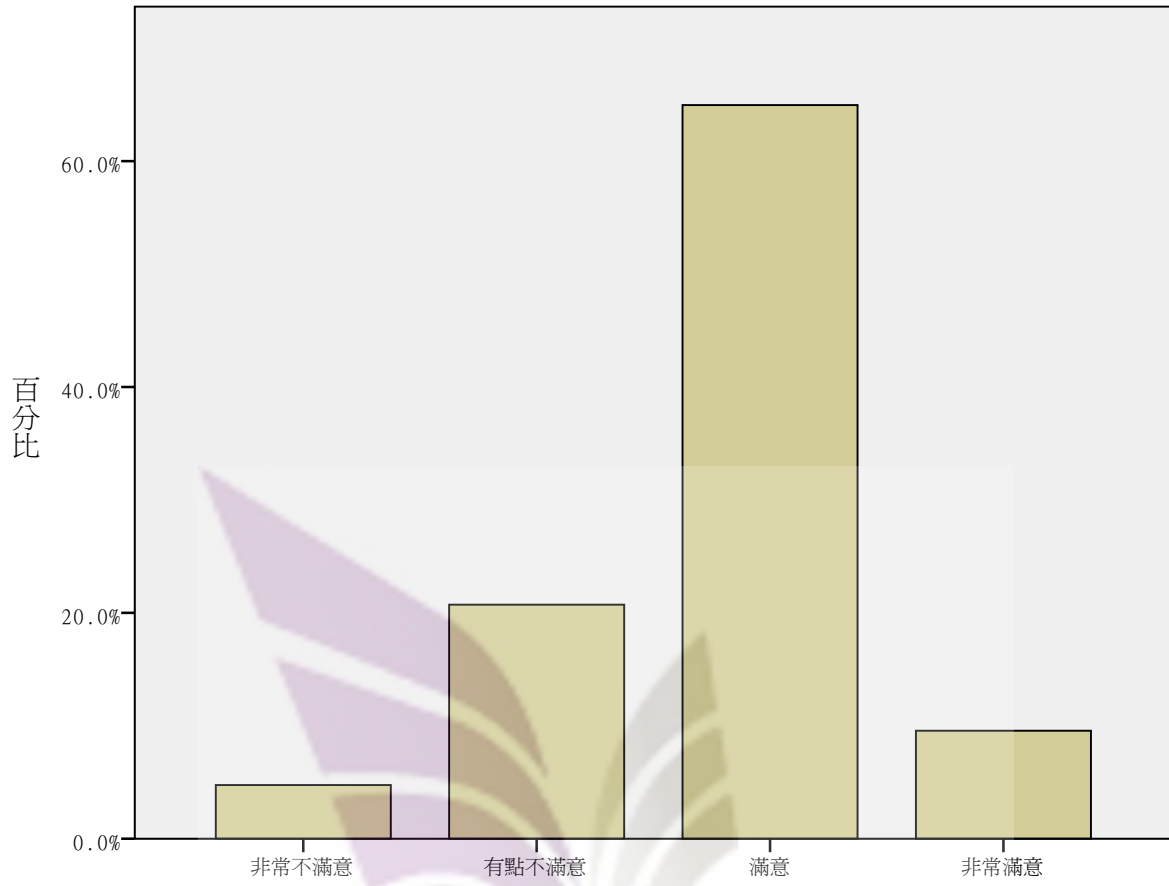
生活品質：電腦網路設備



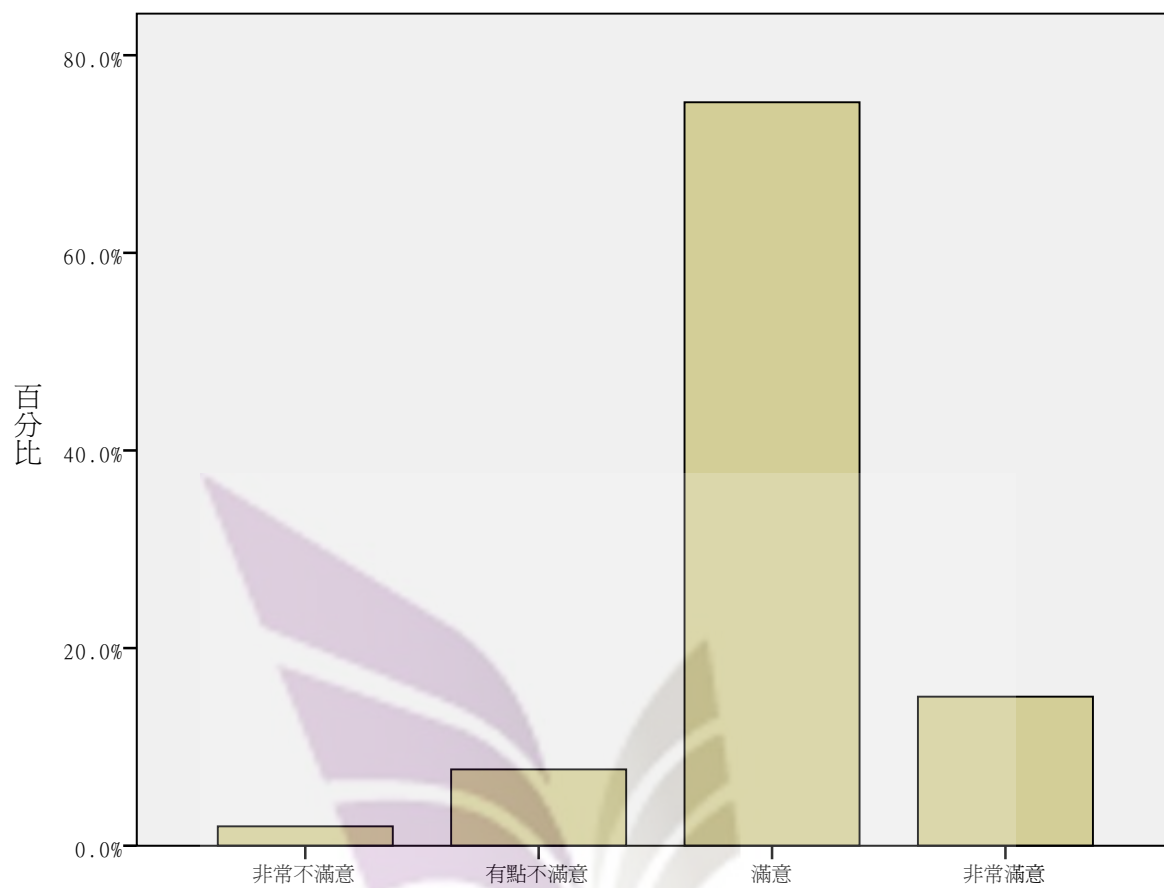


生活品質：運動設施(如籃球場、網球場、游泳池...等)

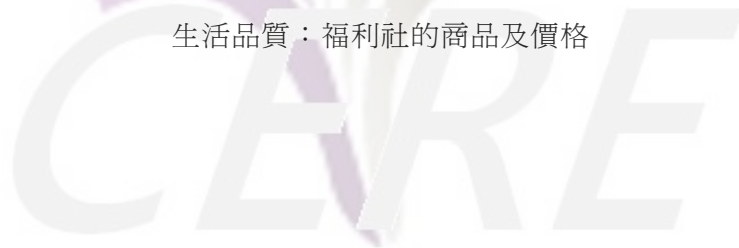


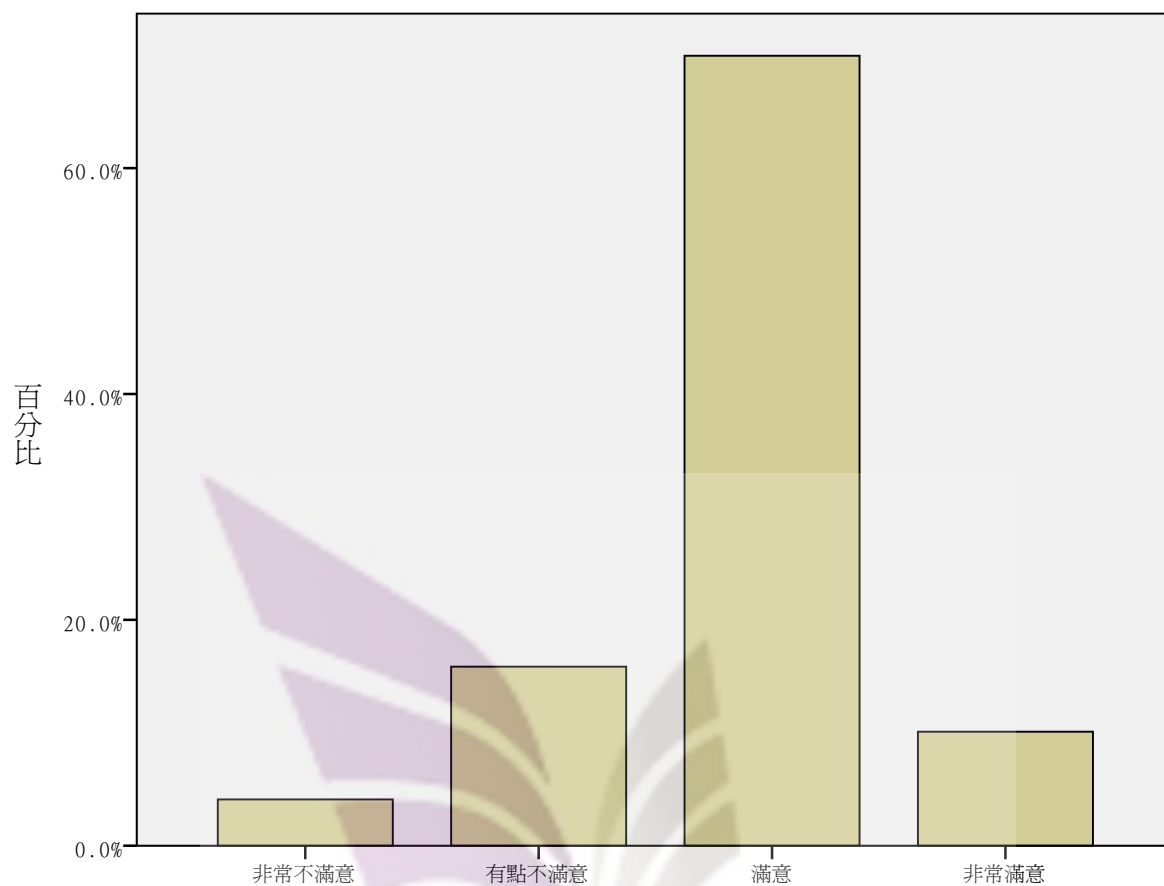


生活品質：學校餐廳所提供的菜色及價格

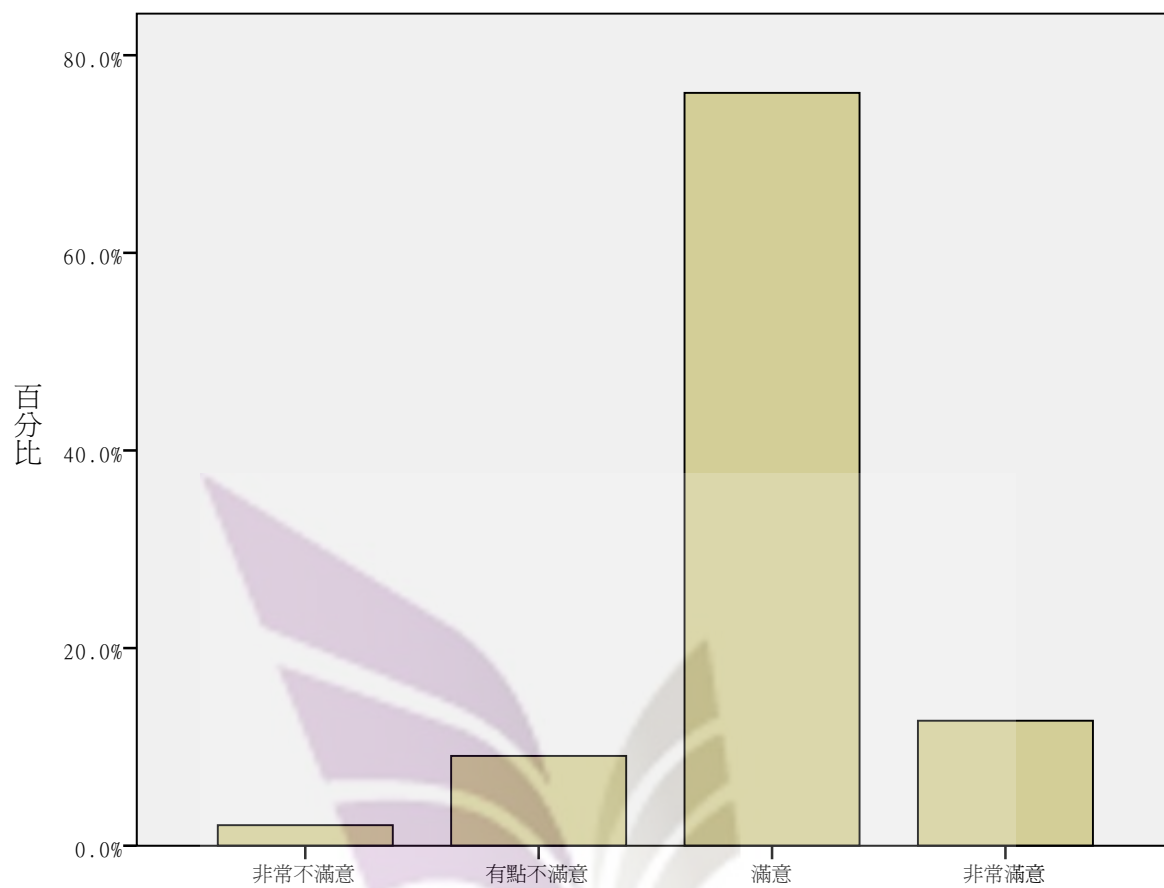


生活品質：福利社的商品及價格

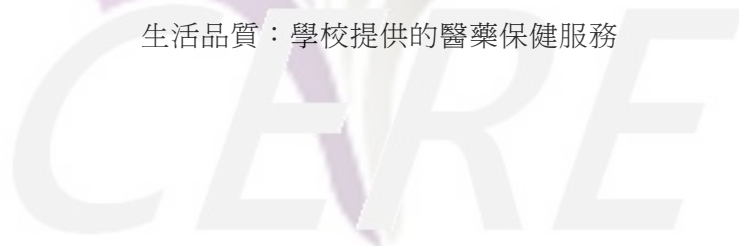


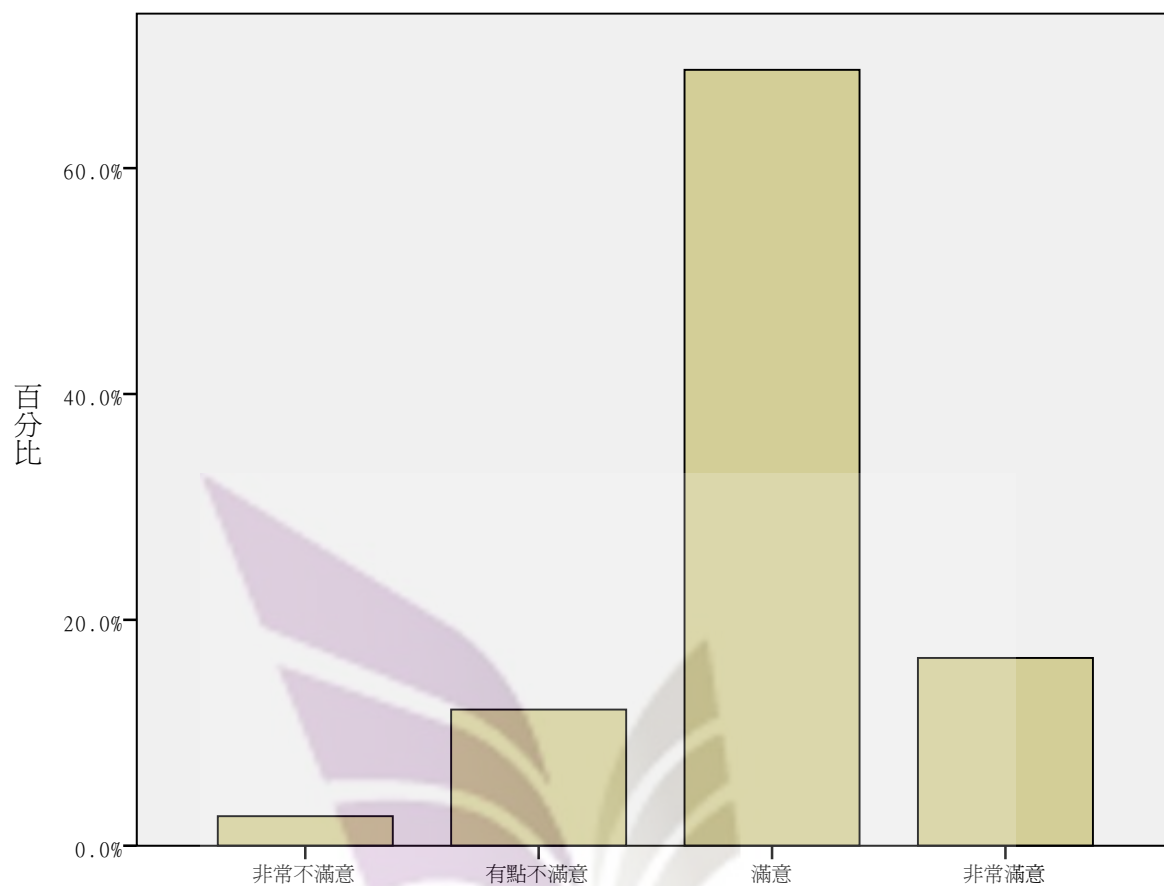


生活品質：學校的服務店鋪（如理髮廳、洗衣店、運動用品、影印部…等）

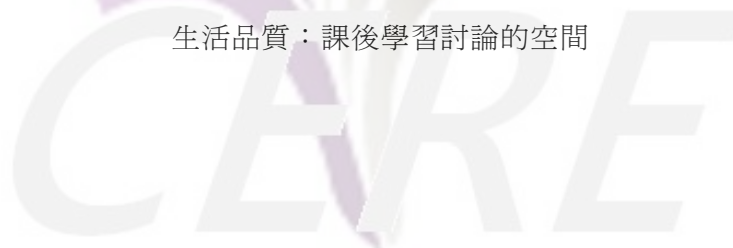


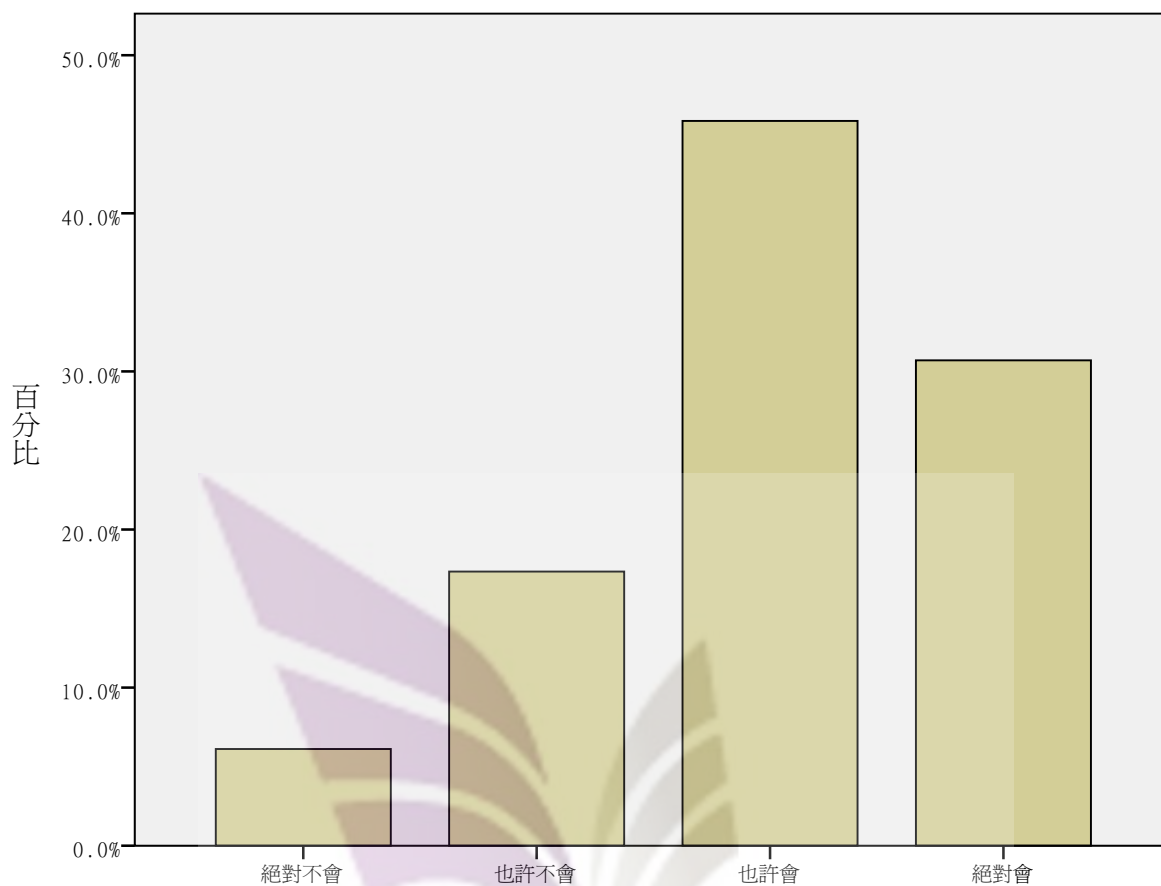
生活品質：學校提供的醫藥保健服務





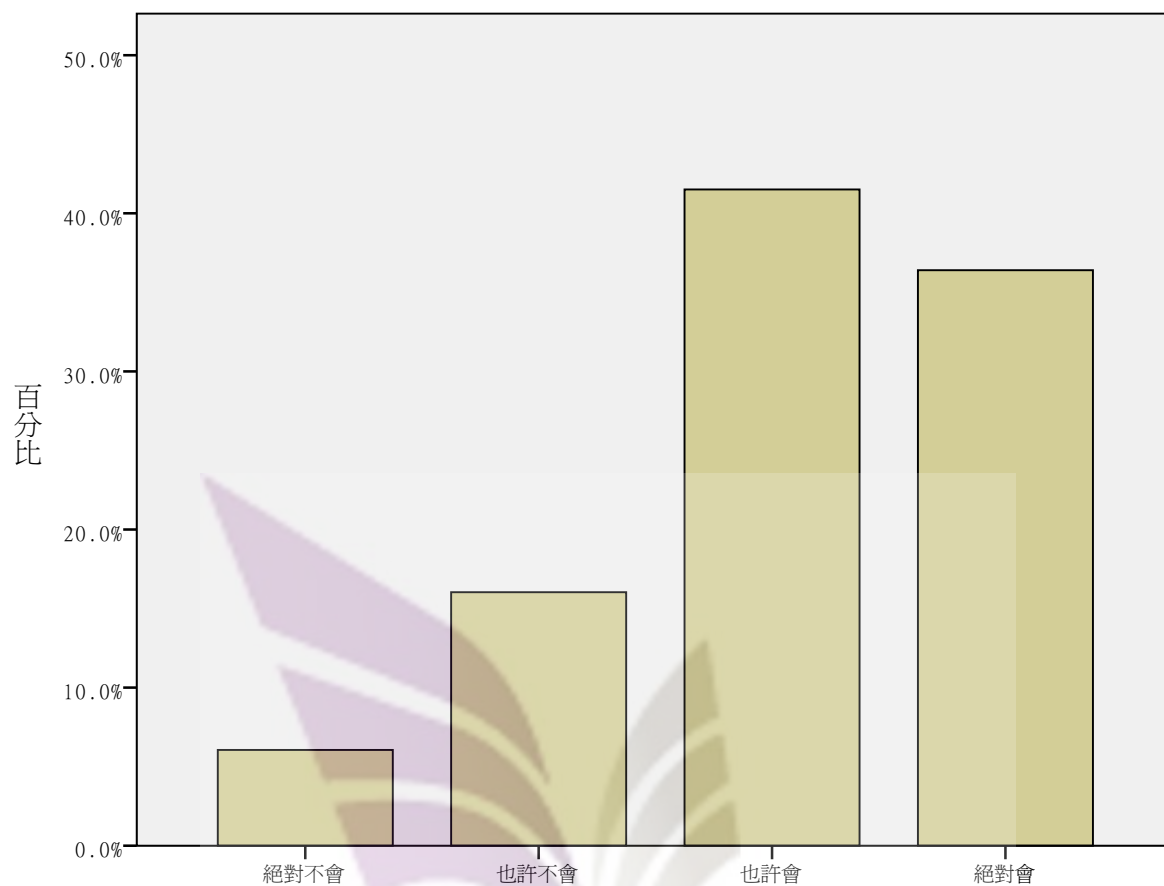
生活品質：課後學習討論的空間



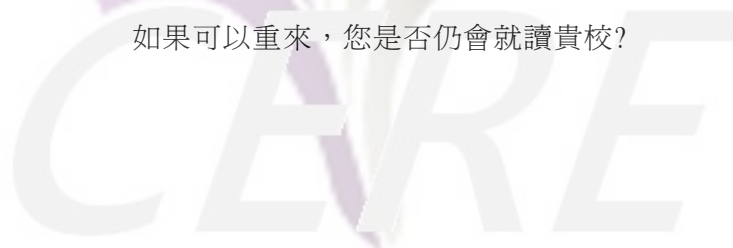


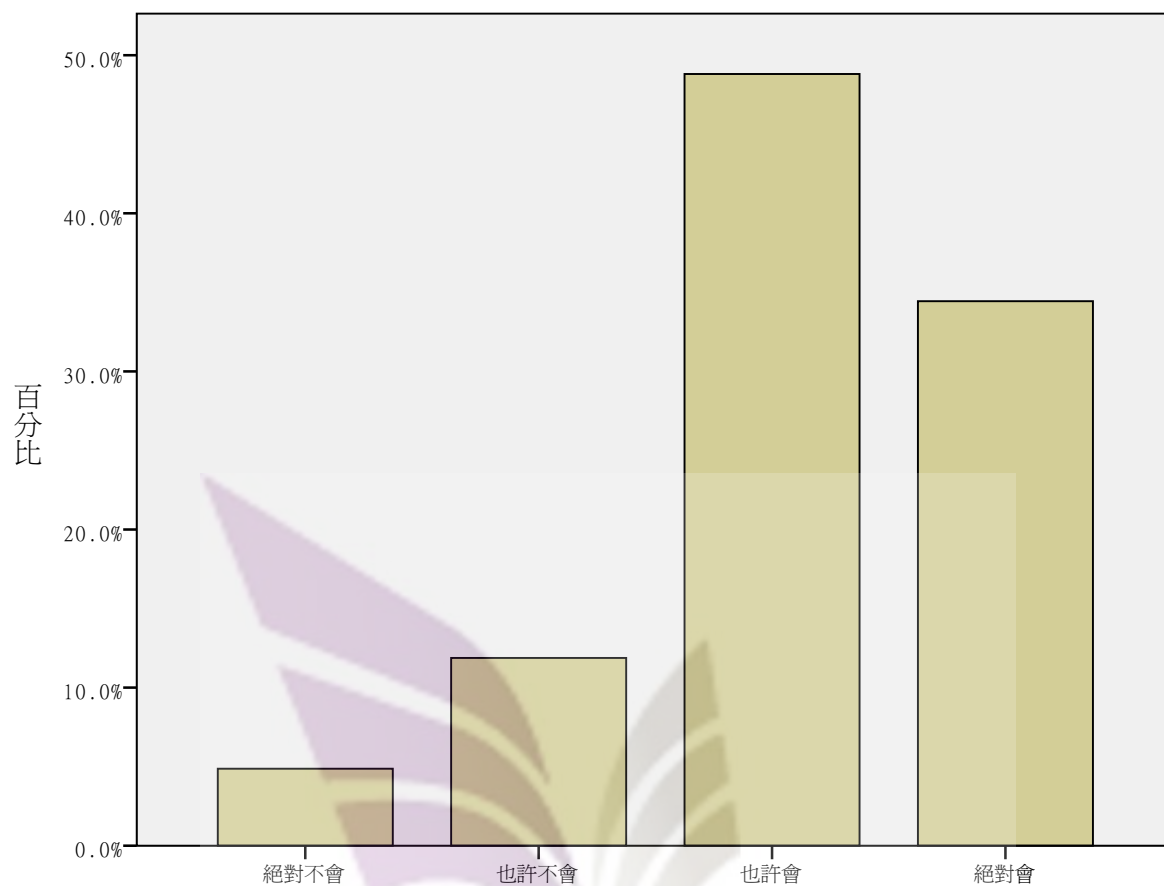
如果可以重來，您是否仍會選擇目前相同的主修領域？

CARE



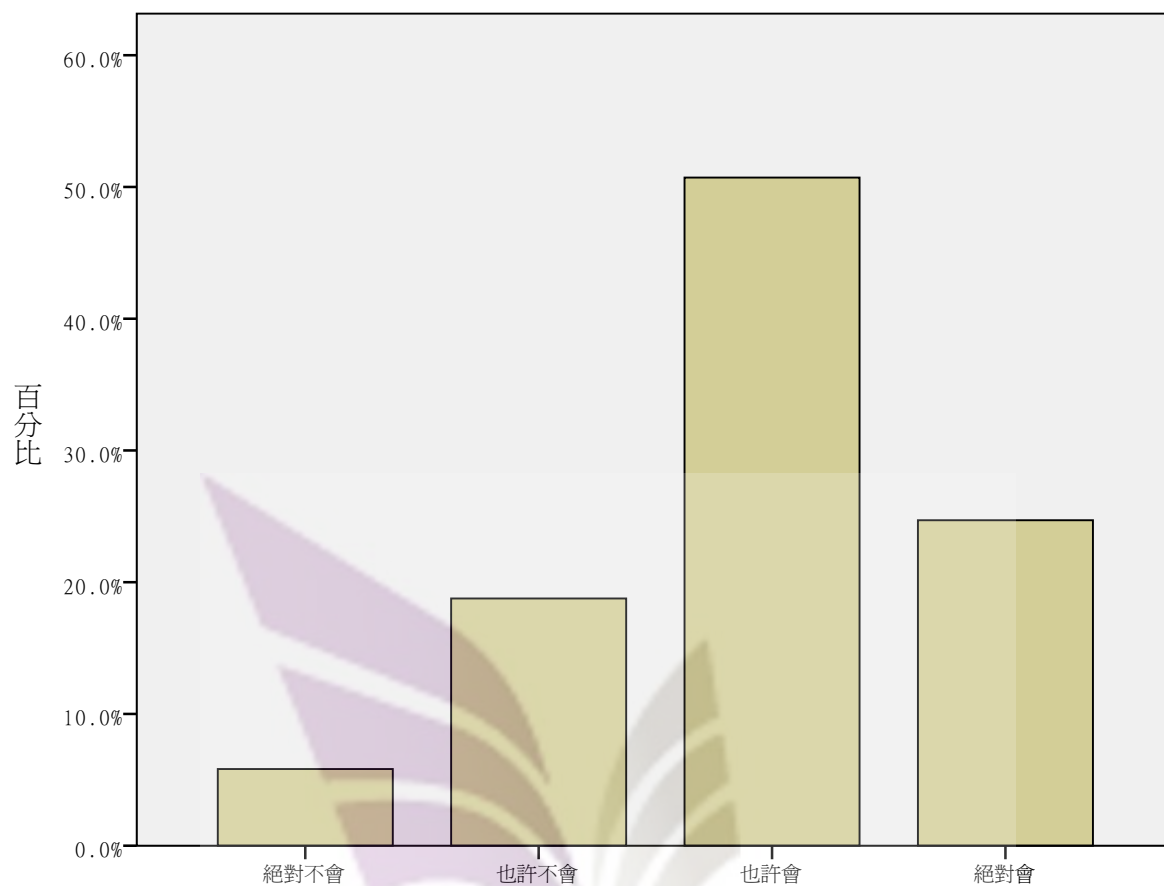
如果可以重來，您是否仍會就讀貴校?





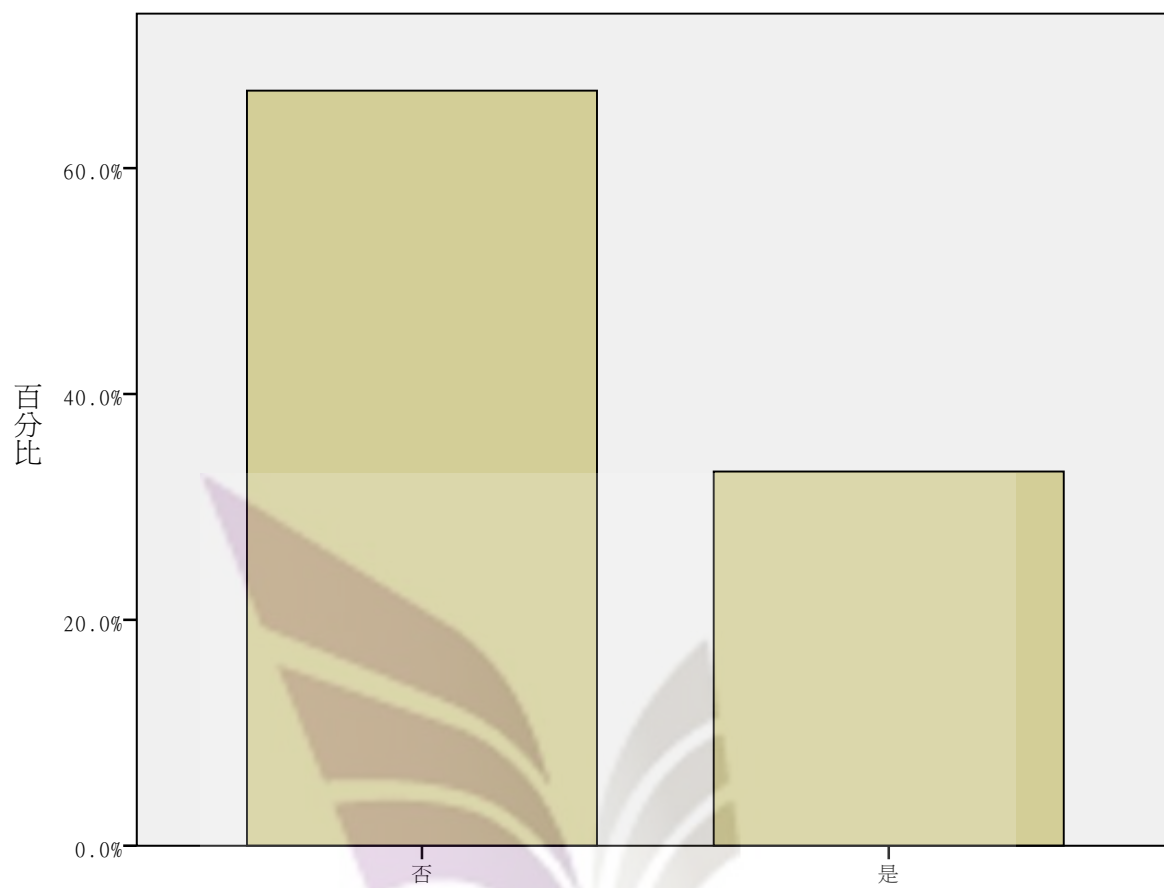
您是否推薦他人就讀同一學校？



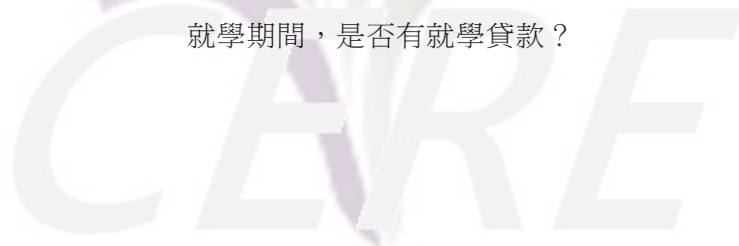


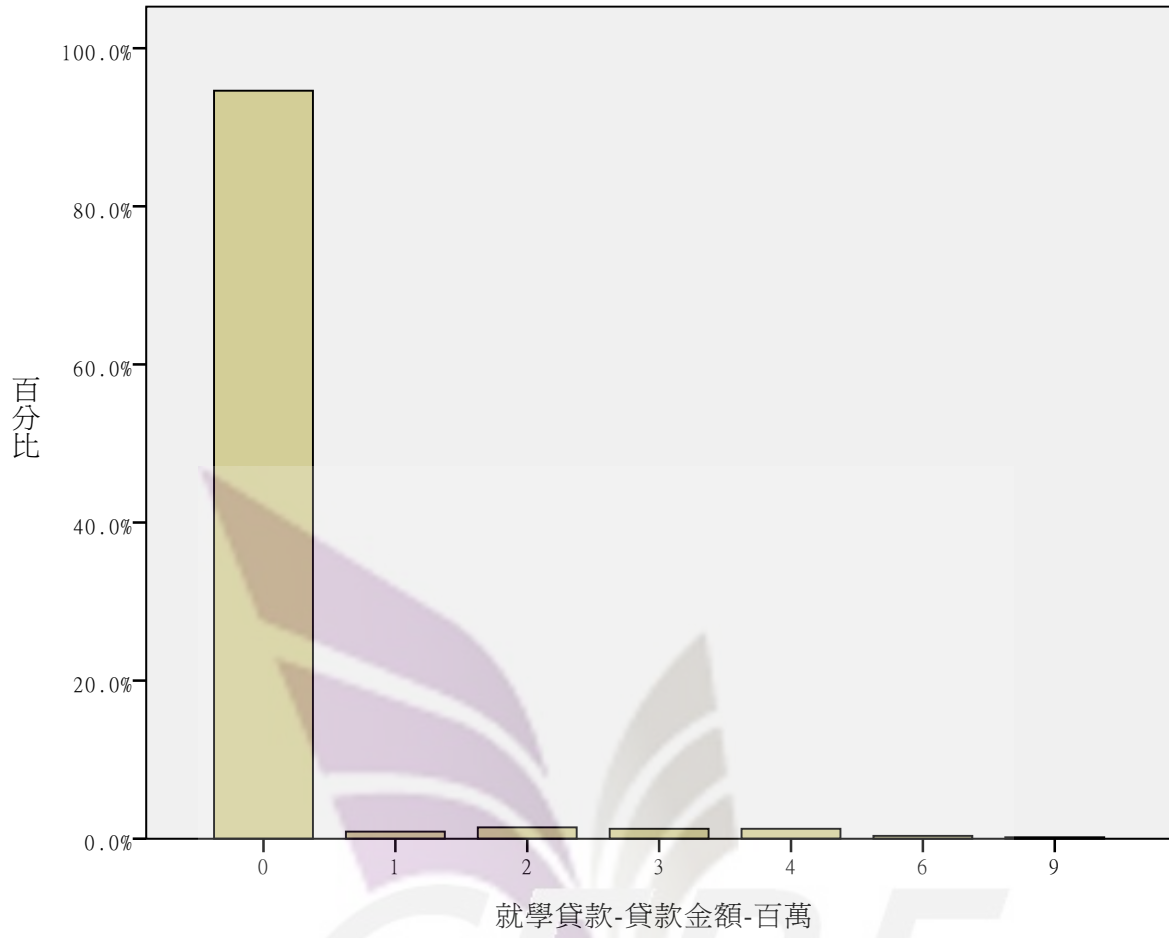
您是否推薦他人就讀同一科系?

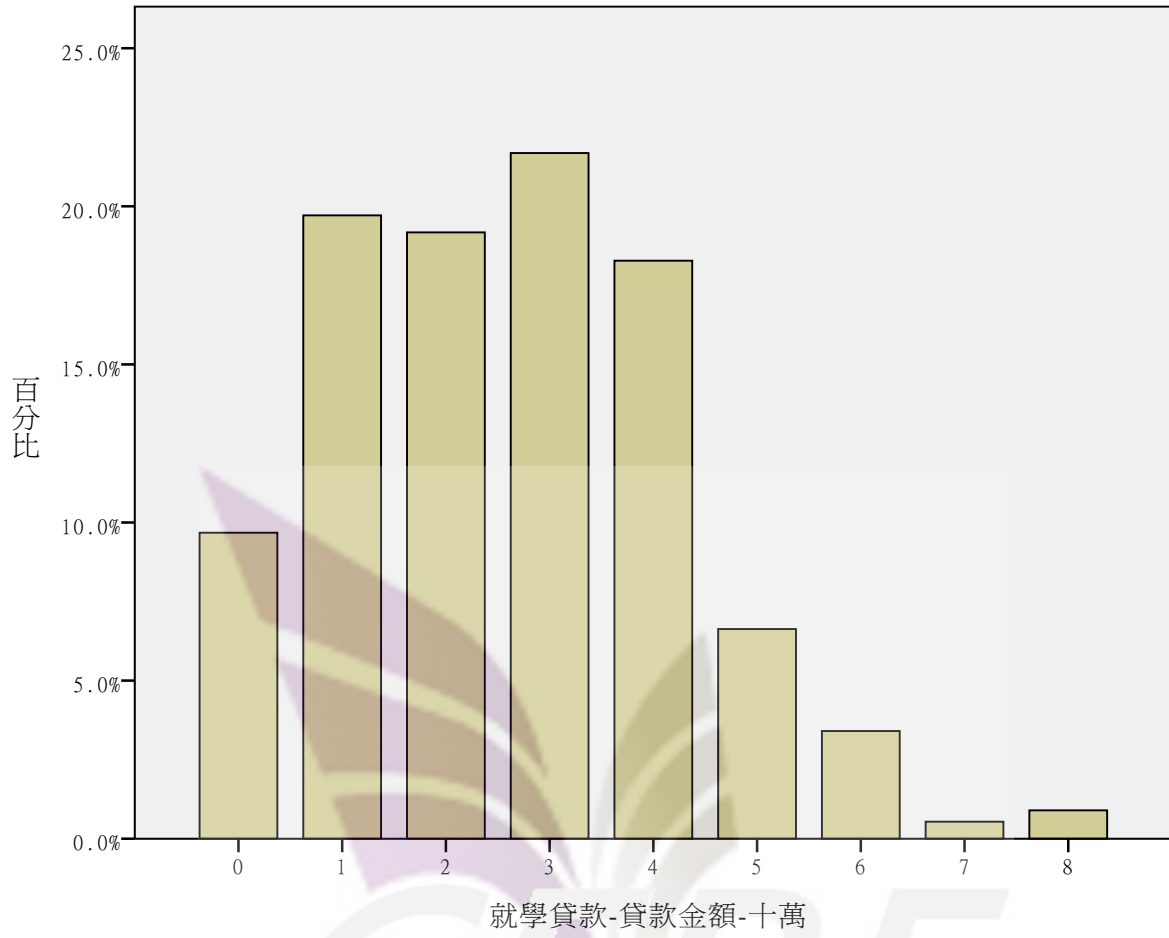


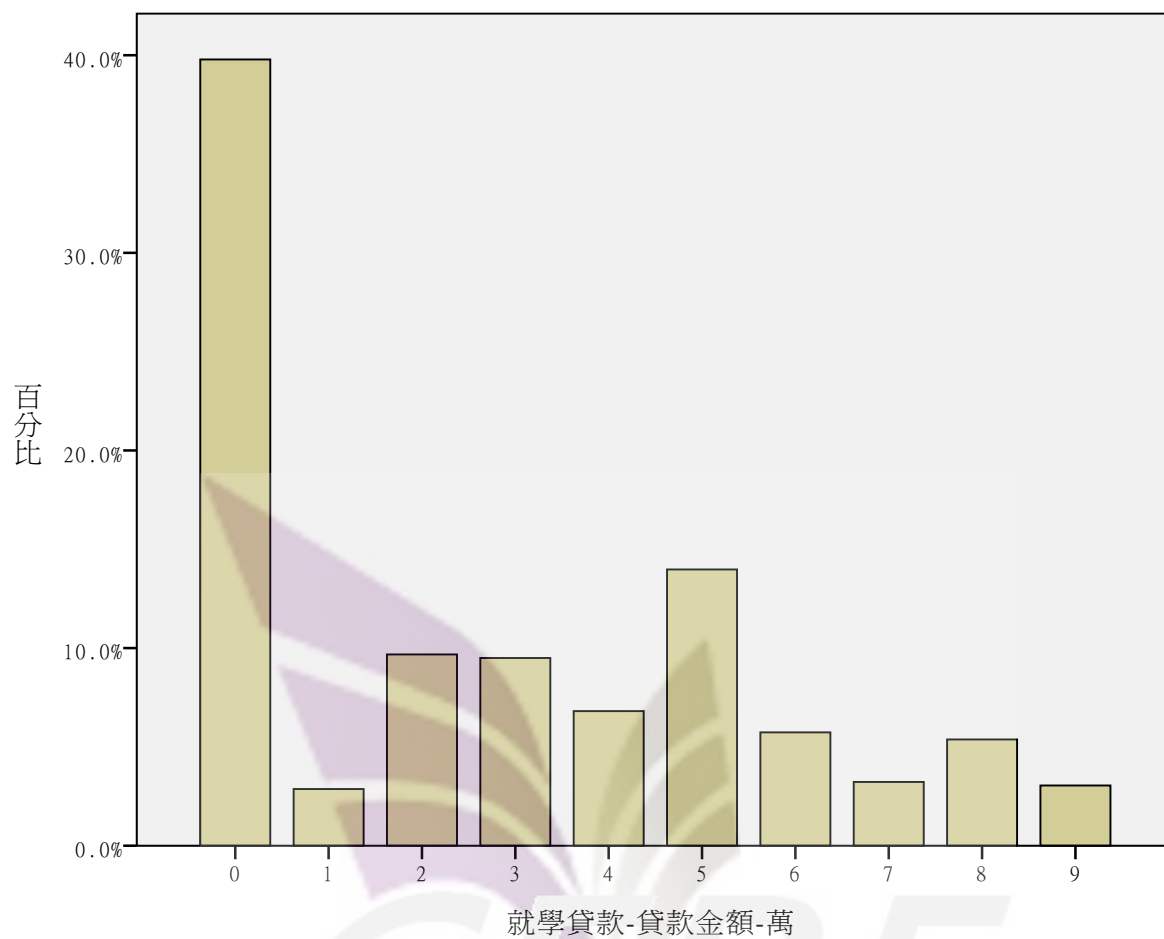


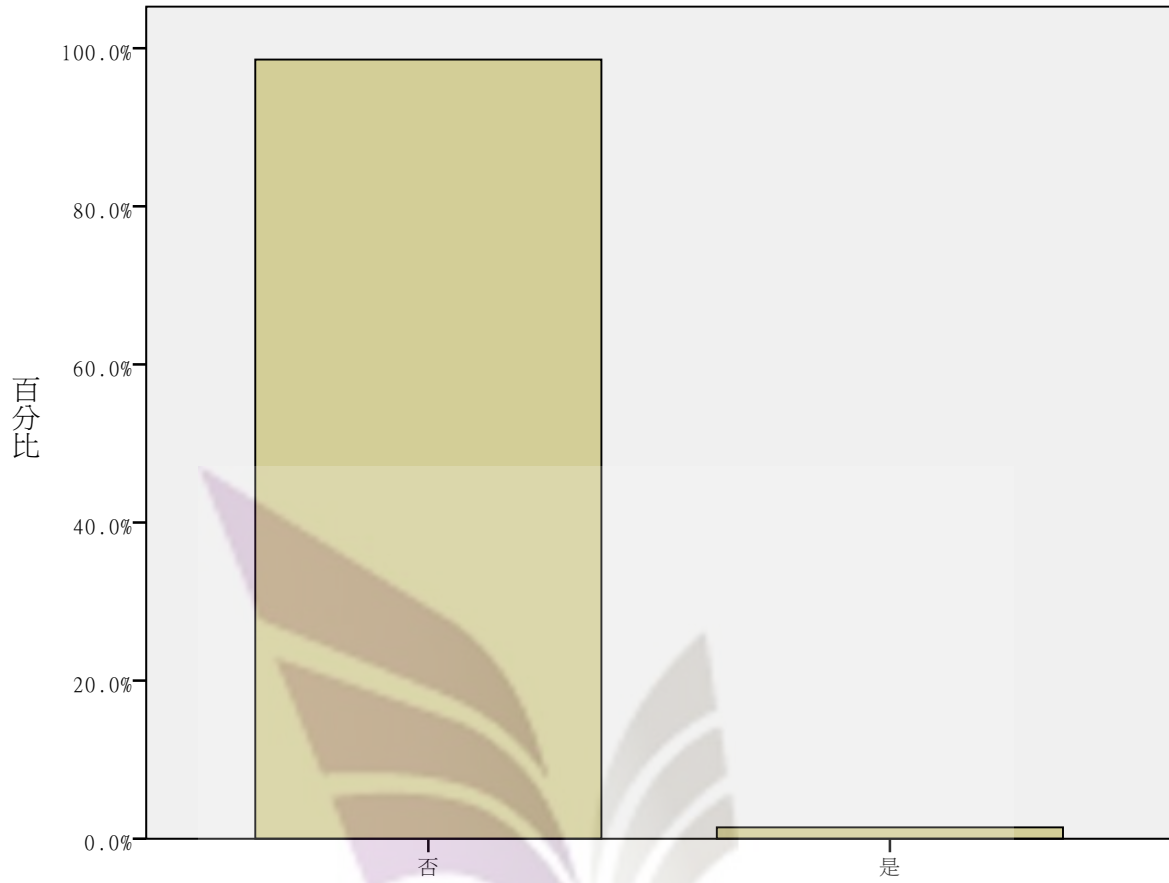
就學期間，是否有就學貸款？











請問是否已還清？



